

Утверждено

Директор

(подпись и печать должностного лица)

БУ «Нижневартовский многопрофильный

центр для инвалидов» (информационно-сервисный центр)

О.Н. Иванова

(расшифровка подписи)

20 12 г.



**План финансово-хозяйственной деятельности
на 2023 год и плановый период 2024 и 2025 годов**

от " 17 " декабря 2022 г.

Орган, осуществляющий

функции и полномочия учредителя

Департамент социального развития Ханты-Мансийского автономного округа-Югры

Учреждение Бюджетное учреждение Ханты-Мансийского автономного округа - Югры "Нижневартовский многопрофильный реабилитационный центр для инвалидов"

Единица измерения: руб.

Коды	
Дата	17.12.2022
по Сводному реестру	
глава по БК	
по Сводному реестру	
ИНН	8603081928
КПП	863001001
по ОКЕИ	383

Раздел 1. Поступления и выплаты

Наименование показателя	Код строки	Код по бюджетной классификации Российской Федерации	Аналитический код	Сумма			за пределами планового периода
				на 2023 г.	на 2024 г.	на 2025 г.	
Остаток средств на начало текущего финансового года	0001	X	X		0,00	0,00	X
Остаток средств на конец текущего финансового года	0002	X	X		0,00	0,00	X
Доходы, всего:	1000	X	X	212 870 500,00	211 926 500,00	212 597 200,00	X
в том числе:							
доходы от собственности, всего	1100	120	X	X	X	X	X
в том числе:	1110	X	X	X	X	X	X
доходы от оказания услуг, работ, компенсации затрат учреждений, всего	1200	130	X	205 403 000,00	211 059 000,00	209 729 700,00	X

	1	2	3	4	Сумма			11
					на 2023 г.	на 20 24 г.	на 20 25 г.	
Наименование показателя	Код строки	Код по бюджетной классификации Российской Федерации	Аналитический код	текущий финансовый год	первый год планового периода	второй год планового периода	за пределами планового периода	
в том числе: субсидии на финансовое обеспечение выполнения государственного (муниципального) задания за счет средств бюджета публично-правового образования, созданного учреждением	1210	130	х	202 903 000,00	208 559 000,00	207 229 700,00	х	
субсидии на финансовое обеспечение выполнения государственного задания за счет средств бюджета Федерального фонда обязательного медицинского страхования	1220	130	х	х	х	х	х	
приносящей доход деятельности	1230	130	х	2 500 000,00	2 500 000,00	2 500 000,00	х	
доходы от штрафов, пеней, иных сумм принудительного изъятия, всего	1300	140	х	х	х	х	х	
в том числе:	1310	140	х	х	х	х	х	
безвозмездные денежные поступления, всего	1400	150	х	7 467 500,00	867 500,00	2 867 500,00	х	
в том числе: целевые субсидии	1410	150	х	7 467 500,00	867 500,00	2 867 500,00	х	
субсидии на осуществление капитальных вложений	1420	150	х	х	х	х	х	
прочие доходы, всего	1500	180	х	х	х	х	х	
в том числе:	1510	180	х	х	х	х	х	
целевые субсидии	1520	180	х	х	х	х	х	
субсидии на осуществление капитальных вложений	1900	х	х	х	х	х	х	
доходы от операций с активами, всего	1900	х	х	х	х	х	х	
в том числе:	1980	х	х	х	х	х	х	
прочие поступления, всего	1980	х	х	х	х	х	х	
из них:								
увеличение остатков денежных средств за счет возврата дебиторской задолженности прошлых лет	1981	510	х	х	х	х	х	
Расходы, всего	2000	х	х	212 870 500,00	211 926 500,00	212 597 200,00	х	
в том числе:								
на выплаты персоналу, всего	2100	х	х	171 544 400,00	177 200 400,00	175 871 100,00	х	
в том числе:	2110	111	х	120 851 960,00	124 924 260,00	123 967 260,00	х	
оплата труда	2120	112	х	4 449 500,00	4 449 500,00	4 449 500,00	х	
прочие выплаты персоналу, в том числе компенсационного характера	2130	113	х	х	х	х	х	
отдельных полномочий	2130	113	х	х	х	х	х	
вносы по обязательному социальному страхованию на выплаты по оплате труда работников и иные выплаты работникам учреждений, всего	2140	119	х	46 242 940,00	47 826 640,00	47 454 340,00	х	

Наименование показателя	Код строки	Код по классификации Российской Федерации	Аналитический код	Сумма			за пределами планового периода	
				на 2023 г.	на 20 24 г.	на 20 25 г.		
				текущий финансовый год	первый год планового периода	второй год планового периода		
1	2	3	4	5	9	10	11	
В том числе:								
на выплаты по оплате труда	2141	119	X	46 242 940,00	47 826 640,00	47 454 340,00	X	
на иные выплаты работникам	2142	119	X	X	X	X	X	
денежное довольствие военнослужащих и сотрудников, имеющих специальные звания	2150	131	X	X	X	X	X	
расходы на выплаты военнослужащим и сотрудникам, имеющим специальные звания, зависящие от размера денежного довольствия	2160	133	X	X	X	X	X	
иные выплаты военнослужащим и сотрудникам, имеющие специальные звания	2170	134	X	X	X	X	X	
страховые взносы на обязательное социальное страхование в части выплат персоналу, подлежащих обложению страховыми взносами	2180	139	X	X	X	X	X	
в том числе:								
на оплату труда стажеров	2181	139	X	X	X	X	X	
социальные и иные выплаты населению, всего	2200	300	X	10 000,00	10 000,00	10 000,00	X	
в том числе:								
социальные выплаты гражданам, кроме публичных нормативных социальных выплат из ННХ:	2210	320	X	10 000,00	10 000,00	10 000,00	X	
пособия, компенсации и иные социальные выплаты гражданам, кроме публичных нормативных обязательств	2211	321	X	10 000,00	10 000,00	10 000,00	X	
выплата стипендий, осуществление иных расходов на социальную поддержку обучающихся за счет средств стипендиального фонда	2220	340	X	X	X	X	X	
на премирование физических лиц за достижения в области культуры, искусства, образования, науки и техники, а также на предоставление грантов с целью поддержки проектов в области науки, культуры и искусства	2230	350	X	X	X	X	X	
иные выплаты населению	2240	360	X	X	X	X	X	
уплата налогов, сборов и иных платежей, всего	2300	850	X	1 807 900,00	1 807 900,00	1 807 900,00	X	
из них:								
налог на имущество организаций и земельный налог	2310	851	X	1 800 156,00	1 800 156,00	1 800 156,00	X	
иные налоги (включаемые в состав расходов) в бюджеты бюджетной системы Российской Федерации, а также государственная пошлина	2320	852	X	7 744,00	7 744,00	7 744,00	X	
уплата штрафов (в том числе административных), пеней, иных платежей	2330	853	X	0,00	0,00	0,00	X	
безвозмездные перечисления организациям и физическим лицам, всего	2400	X	X	X	X	X	X	

Наименование показателя	1	2	3	4	Сумма			11
					на 2023 г.	на 20 24 г.	на 20 25 г.	
					текущий финансовый год	первый год планового периода	второй год планового периода	
из них:								
гранты, предоставляемые бюджетным учреждениям	2410	613	X	X	X	X	X	X
гранты, предоставляемые автономным учреждениям	2420	623	X	X	X	X	X	X
гранты, предоставляемые иным некоммерческим организациям (за исключением бюджетных и автономных учреждений)	2430	634	X	X	X	X	X	X
из них:								
гранты, предоставляемые другим организациям и физическим лицам	2440	810	X	X	X	X	X	X
взносы в международные организации	2450	862	X	X	X	X	X	X
платежи в целях обеспечения реализации соглашений с правительствами иностранных государств и международными организациями	2460	863	X	X	X	X	X	X
прочие выплаты (кроме выплат на закупку товаров, работ, услуг)	2500	X	X	X	X	X	X	X
исполнение судебных актов Российской Федерации и мировых соглашений по возмещению вреда, причиненного в результате деятельности учреждения	2520	831	X	X	X	X	X	X
расходы на закупку товаров, работ, услуг, всего	2600	X			39 508 200,00	32 908 200,00	34 908 200,00	X
в том числе:								
закупку научно-исследовательских и опытно-конструкторских работ и технологических работ	2610	241	X	X	X	X	X	X
закупку товаров, работ, услуг в целях капитального ремонта государственного (муниципального) имущества	2630	243	X	X	X	X	X	X
прочую закупку товаров, работ и услуг	2640	244	X	X	34 673 400,00	28 073 400,00	30 073 400,00	X
закупку товаров, работ, услуг в целях создания, развития, эксплуатации и вывода из эксплуатации государственных информационных систем	2650	246	X	X	0,00	0,00	0,00	X
закупку энергетических ресурсов	2660	247			4 834 800,00	4 834 800,00	4 834 800,00	X
капитальные вложения в объекты государственной (муниципальной) собственности, всего	2700	400	X	X	X	X	X	X
в том числе:								
приобретение объектов недвижимого имущества государственными (муниципальными) учреждениями	2710	406	X	X	X	X	X	X
строительство (реконструкция) объектов недвижимого имущества государственными (муниципальными) учреждениями	2720	407	X	X	X	X	X	X
специальные расходы	2800	880	X	X	X	X	X	X

Наименование показателя	1	2	3	4	Сумма			11
					на 2023 г.	на 20 24 г.	на 20 25 г.	
					текущий финансовый год	первый год планового периода	второй год планового периода	
Выплаты, уменьшающие доход, всего	3000	100	x	x	x	x	x	
В том числе:								
налог на прибыль	3010	x	x	x	x	x	x	
налог на добавленную стоимость	3020	x	x	x	x	x	x	
прочие налоги, уменьшающие доход	3030	x	x	x	x	x	x	
Прочие выплаты, всего	4000	x	x	x	x	x	x	
из них:								
возврат в бюджет средств субсидии	4010	610	x	x	x	x	x	

Согласовано: Начальник организационного отдела  Авриева Е.В.

Главный специалист организационного отдела  Уфимцева В.А.

Раздел 2. Сведения по выплатам на закупки товаров, работ, услуг

№ п/п	Наименование показателя	Коды строк	Год начала закладки	Код по бюджетной классификации и Российской Федерации	Уникальный код	Сумма				за планового периода
						на 20 23 г. (текущий финансовый год)	на 20 24 г. (первый год планового периода)	на 20 25 г. (второй год планового периода)	8	
1	2	3	4	4.1.	4.2.	5	6	7	8	
1	Выплаты на закупку товаров, работ, услуг, всего	26000	x			39 508 200,00	32 908 200,00	34 908 200,00	x	
	по контрактам (договорам), заключенным до начала текущего финансового года без применения норм Федерального закона от 5 апреля 2013 г. № 44-ФЗ "О контрактной системе в сфере закупок товаров, работ, услуг для обеспечения государственных и муниципальных нужд" (Собрание законодательства Российской Федерации, 2013, № 14, ст. 1652; 2018, № 32, ст. 5104) (далее - Федеральный закон № 44-ФЗ) и Федерального закона от 18 июля 2011 г. № 223-ФЗ "О закупках товаров, работ, услуг отдельными видами юридических лиц" (Собрание законодательства Российской Федерации, 2011, № 30, ст. 4571; 2018, № 32, ст. 5135) (далее - Федеральный закон № 223-ФЗ)					0,00	0,00	0,00	x	
1.1	по контрактам (договорам), планируемым к заключению в соответствующем финансовом году без применения норм Федерального закона № 44-ФЗ и Федерального закона № 223-ФЗ	26200	x			0,00	0,00	0,00	x	
1.2	по контрактам (договорам), заключенным до начала текущего финансового года с учетом требований Федерального закона № 44-ФЗ и Федерального закона № 223-ФЗ	26300	x			25 328 200,00	25 837 700,00	25 837 700,00	x	
	в том числе:									
1.3.1	из них	26310	x			25 208 200,00	25 717 700,00	25 717 700,00	x	
	из них	26310.1	x			0,00	0,00	0,00	x	
	из них	26310.2	x			0,00	0,00	0,00	x	
1.3.2	в том числе:	26320	x			120 000,00	120 000,00	120 000,00	x	
	в соответствии с Федеральным законом №223-ФЗ по контрактам (договорам), планируемым к заключению в соответствующем финансовом году с учетом требований Федерального закона № 44-ФЗ и Федерального закона № 223-ФЗ	26400	x			14 180 000,00	7 070 500,00	9 070 500,00	x	
1.4	в том числе:									
	за счет субсидий, предоставляемых на финансовое обеспечение выполнения государственного (муниципального) задания	26410	x			5 087 500,00	4 578 000,00	4 578 000,00	x	
1.4.1	в том числе:									
1.4.1.1	в соответствии с Федеральным законом № 44-ФЗ	26411	x			5 087 500,00	4 578 000,00	4 578 000,00	x	
1.4.1.2	в соответствии с Федеральным законом № 223-ФЗ	26412	x			0,00	0,00	0,00	x	
1.4.2	за счет субсидий, предоставляемых в соответствии с абзацем вторым пункта 1 статьи 78.1 Бюджетного кодекса Российской Федерации	26420	x			14 935 000,00	1 735 000,00	5 735 000,00	x	
	в том числе:									
1.4.2.1	в соответствии с Федеральным законом № 44-ФЗ	26421	x	244		7 467 500,00	867 500,00	2 867 500,00		
	из них:	26321.1	x			7 467 500,00	867 500,00	2 867 500,00		
1.4.2.2	в соответствии с Федеральным законом № 223-ФЗ	26422	x			0,00	0,00	0,00	x	
1.4.3	за счет субсидий, предоставляемых на осуществление капитальных вложений	26430	x			0,00	0,00	0,00	x	
	из них	26430.1	x			0,00	0,00	0,00	x	
	из них	26430.2	x			0,00	0,00	0,00	x	
1.4.4	за счет средств обязательного медицинского страхования	26440	x			0,00	0,00	0,00	x	

№ п/п	Наименование показателя	Коды отрок	Год начала закупки	Код по бюджетной классификации и Российской Федерации	Уникальный код	Сумма			за предельными плановыми периодами
						на 20 23 г.	на 20 24 г.	на 20 25 г.	
1	в том числе:	3	4	4.1.	4.2.	5	6	7	8
1.4.4.1	в соответствии с Федеральным законом № 44-ФЗ	26441	x			0,00	0,00	0,00	x
1.4.4.2	в соответствии с Федеральным законом № 223-ФЗ	26442	x			0,00	0,00	0,00	x
1.4.5	за счет прочих источников финансового обеспечения	26450	x			1 625 000,00	1 625 000,00	1 625 000,00	x
1.4.5.1	в том числе:	26451	x			0,00	0,00	0,00	x
	из них:	26451.1	x			0,00	0,00	0,00	x
	из них:	26451.2	x			0,00	0,00	0,00	x
1.4.5.2	в соответствии с Федеральным законом № 223-ФЗ	26452	x			1 625 000,00	1 625 000,00	1 625 000,00	x
2	Итого по контрактам, планируемыми к заключению в соответствующем финансовом году в соответствии с Федеральным законом № 44-ФЗ, по соответствующему году закупки	26500	x			12 555 000,00	32 030 700,00	36 030 700,00	x
2.1.	в том числе по году начала закупки:	26510	2023			12 555 000,00	25 717 700,00	0,00	
2.2.	в том числе по году начала закупки:	26520	2024			0,00	6 313 000,00	25 717 700,00	
2.3.	в том числе по году начала закупки:	26530	2025			0,00	0,00	10 313 000,00	x
3	Итого по договорам, планируемыми к заключению в соответствующем финансовом году в соответствии с Федеральным законом № 223-ФЗ, по соответствующему году закупки	26600	x			1 625 000,00	1 745 000,00	1 745 000,00	x
3.1.	в том числе по году начала закупки:	26610	2023			1 625 000,00	120 000,00	0,00	
3.2.	в том числе по году начала закупки:	26620	2024			0,00	1 625 000,00	120 000,00	
3.3.	в том числе по году начала закупки:	26630	2025			0,00	0,00	1 625 000,00	x

Согласовано: Начальник организационного отдела Гаврилова Е.В. Главный специалист организационного отдела Уфимцева В.А.

Руководитель учреждения Директор (подпись) О.Н. Иванова

Уполномоченное лицо учреждения (должность) Паскарь О.Ф. (расшифровка подписи) 8 (3466) 312-186

Исполнитель заместитель главного бухгалтера (должность) Паскарь О.Ф. (фамилия, инициалы) 8 (3466) 312-186 (телефон)

СОГЛАСОВАНО

Начальник Управления социальной защиты населения г. Нижневартовска и Нижневартовского района О.В. Журавлева

(наименование должности уполномоченного лица органа-участителя)

(подпись) О.В. Журавлева (расшифровка подписи)



1.1 Расчет планового выдела на заработную плату

Наименование показателя	Код строки	Объем расходов на 2022 год (тысяч руб.)
Задолженность перед персоналом по оплате труда (бюджетная задолженность) на начало года	01	0,00
Задолженность перед персоналом по получению выплат (бюджетная задолженность) на начало года	02	0,00
Фонд оплаты труда	03	120 831 960,00
Задолженность перед персоналом по оплате труда (бюджетная задолженность) на конец года	04	0,00
Задолженность перед персоналом по получению выплат (бюджетная задолженность) на конец года	05	0,00
Плановые выплаты по оплате труда (с 01 - с 02 + 03 - 04 + 05)	06	120 831 960,00

1.1 Анализ расходов распределение по КОСГУ*

*Формируется по сметному плану расходов 111 "Фонд оплаты труда учреждений" классификации расходов бюджета.

Код вида расходов	Наименование показателя	Объем расходов	Назначение финансового обеспечения										
			Субсидии на выполнение государственного задания, руб.	Субсидии, предоставляемые в соответствии с иными нормами 781 БК РФ, руб.	Всего	Оплата услуг	Гранты	Доходы от штрафов, пеней, иных сумм прироста стоимости имущества	Доходы от процентов, иных сумм прироста стоимости имущества				
1	2	3	4	5	6	7	8	9	10	11	12		
111	211	Оплата труда	120 331 960,00	119 738 300,00	0,00	583 660,00	583 660,00	0,00	0,00	0,00	0,00		
111	266	Соплатные пособия и компенсации персоналу в денежной форме (оплата отпуска, пеней за счет работодателя)	500 000,00	500 000,00	0,00	0,00	0,00	0,00	0,00	0,00			
		Итого (01+02)	120 831 960,00	120 238 300,00	0,00	583 660,00	583 660,00	0,00	0,00	0,00			

1.2 Расчет расходов на оплату труда

Код вида расходов	Анализ расходов	Наименование показателя	Код строки	Объем расходов	Субсидии на выполнение государственного задания, руб.	Субсидии, предоставляемые в соответствии с иными нормами 781 БК РФ, руб.	Субсидии, предоставляемые в соответствии с иными нормами 781 БК РФ, руб.	Назначение финансового обеспечения			
								Всего	Оплата услуг	Гранты	Доходы от штрафов, пеней, иных сумм прироста стоимости имущества
1	2	3	4	5	6	7	8	9	10	11	
111		Расходы на выплату заработной платы, осуществление на основе договоров (контрактов) в соответствии с трудовыми законодательными актами и иными актами	01	101 184 636,62	101 184 636,62	0,00	583 660,00	583 660,00	0,00	0,00	
111		по договорной оплате	02	27 772 332,04	27 772 332,04	0,00	0,00	0,00	0,00	0,00	
111		за работу в ночное время, праздничные и выходные дни	03	10 975 949,83	10 975 949,83	0,00	0,00	0,00	0,00	0,00	
111		Равный коэффициент	04	27 207 136,61	27 207 136,61	0,00	0,00	0,00	0,00	0,00	
111		Средний коэффициент	05	19 433 669,91	19 433 669,91	0,00	0,00	0,00	0,00	0,00	
111		Выплата компенсационного характера	06	119 036,14	119 036,14	0,00	0,00	0,00	0,00	0,00	
111		Выплата стимулирующего характера	07	8 568 814,36	8 568 814,36	0,00	0,00	0,00	0,00	0,00	
111		Единовременная выплата при предоставлении ежегодного оплачиваемого отпуска 1 календарный день	08	7 123 678,64	7 123 678,64	0,00	0,00	0,00	0,00	0,00	
111		Выплата за работу в ночное время, праздничные и выходные дни	09	1 011 337,25	1 011 337,25	0,00	0,00	0,00	0,00	0,00	
111		Выплата поощрительного характера (на основании коллективного договора выплата работникам, проявившим исключительный вклад в деятельность учреждения)	10	300 000,00	300 000,00	0,00	0,00	0,00	0,00	0,00	
111		Выплата поощрительного характера по решению принимающего работодателя	11	583 660,00	583 660,00	0,00	0,00	0,00	0,00	0,00	
111		Материальная помощь, иные выплаты близким родственникам	12	0,00	0,00	0,00	0,00	0,00	0,00	0,00	
111		Иные выплаты, назначения в фонд оплаты труда (СЗП)	13	17 272 303,64	17 272 303,63	0,00	0,00	0,00	0,00	0,00	
111		Итого (01+02+03+04+05+06+07+08+09+10+11+12+13)	014	120 331 960,00	119 738 300,00	0,00	583 660,00	583 660,00	0,00	0,00	

Категория должностей	Наименование должности	Кол-во ставок	Установленная численность, чел.	квоты + гр.6 + гр.7 + гр.10 + гр.11 (гр.12)	По окладу	Выплата лет	Регулярный индекс	Сезонный индекс	наличие компенсационно-го периода (включая отпуск, выходные, праздничные дни)	Виды выплат (по окладам, отпуску, больничным, оплате отпусков)	Единичные выплаты при прекращении трудового договора (отпуск, отгулы, больничные)	Фонд оплаты труда в год											
													1	2	3	4	5	6	7	8	9	10	11
Должности руководителей, специалистов и служащих, не относящихся к профессиональным квалификационным группам	1	2	3	4	5	6	7	8	9	10	11	12	13										
														Директор (Группа)	01	1 336 197,98	363 873,69	145 549,44	356 596,13	254 711,52	112 073,07	93 394,32	1 336 197,98
														Заместитель директора (Группа)	02	1 840 647,93	506 025,04	202 010,02	499 024,54	333 517,53	155 547,71	120 623,09	1 840 647,93
														Главный бухгалтер (Группа)	03	944 559,10	258 338,88	103 335,55	259 127,10	180 837,22	79 568,38	66 306,58	944 559,10
														Заместитель по кадрам	04	5 469 131,92	1 484 857,92	591 942,17	1 468 153,22	1 048 680,91	461 418,69	384 516,33	5 469 131,92
														Специалист по закупкам	05	536 100,58	147 091,80	58 830,72	144 149,96	103 964,26	45 304,27	37 353,56	536 100,58
														Специалист по работе с клиентами	06	536 100,58	147 091,80	58 830,72	144 149,96	103 964,26	45 304,27	37 353,56	536 100,58
														Специалист по работе с сайтом	07	5 635 888,75	1 546 338,60	618 535,44	1 515 417,83	1 082 437,02	476 272,29	396 893,97	5 635 888,75
														Ассистент по оказанию технической помощи	08	8 933 341,29	2 451 072,24	998 428,90	2 402 050,80	1 715 750,57	754 930,55	629 108,94	8 933 341,29
														Специалист по комплексной реабилитации	09	20 604 925,42	5 669 908,20	2 267 963,28	5 556 510,04	3 968 935,74	1 746 531,73	1 455 276,44	20 604 925,42
														Заместитель координатора	10	525 740,83	144 249,36	57 699,74	141 364,37	100 974,55	44 428,80	37 024,00	525 740,83
														Заместитель старшего	11	543 078,31	144 867,24	57 699,74	146 026,18	104 304,41	45 893,94	38 244,95	543 078,31
														Шеф-повар	12	536 100,58	144 091,80	58 830,72	144 149,96	103 964,26	45 304,27	37 353,56	536 100,58
Директор	13	2 680 502,90	735 439,00	294 183,60	720 749,82	514 821,30	226 521,37	188 767,81	2 680 502,90														
Инженер	14	1 072 201,16	294 183,60	117 673,44	288 299,93	205 928,52	90 068,55	75 907,12	1 072 201,16														
Инженер по качеству	15	268 050,29	73 545,90	29 418,36	72 074,98	51 489,13	22 652,14	18 876,78	268 050,29														
Инженер по закупкам	16	536 100,58	147 091,80	58 830,72	144 149,96	103 964,26	45 304,27	37 353,56	536 100,58														
Инженер по АСУ ТП	17	536 100,58	147 091,80	58 830,72	144 149,96	103 964,26	45 304,27	37 353,56	536 100,58														
Инженер по АСУ ТП	18	804 150,87	220 637,70	88 235,08	216 224,95	154 446,39	67 956,41	56 630,34	804 150,87														
Эксплуатант	19	562 935,80	147 091,80	58 830,72	144 149,96	103 964,26	45 304,27	37 353,56	562 935,80														
Инженер	20	1 125 911,59	308 930,32	123 508,13	302 747,21	216 244,22	97 573,73	79 644,77	1 125 911,59														
Инженер	21	562 935,80	154 460,16	61 784,06	151 370,96	108 122,11	47 573,73	39 644,77	562 935,80														
Инженер	22	562 935,80	154 460,16	61 784,06	151 370,96	108 122,11	47 573,73	39 644,77	562 935,80														
Инженер	23	562 935,80	154 460,16	61 784,06	151 370,96	108 122,11	47 573,73	39 644,77	562 935,80														
Инженер	24	1 233 131,27	338 338,56	135 335,42	338 338,56	236 836,99	104 208,28	86 840,23	1 233 131,27														
Заместитель главного бухгалтера	25	640 717,97	175 796,04	70 318,42	172 280,12	123 057,23	54 145,18	45 120,98	640 717,97														
Заместитель	26	536 100,58	147 091,80	58 830,72	144 149,96	103 964,26	45 304,27	37 353,56	536 100,58														
Инженер	27	3 026 660,52	848 620,20	313 989,47	813 826,77	581 304,84	255 774,13	213 145,11	3 026 660,52														
Инженер-метролог по легкой промышленности	28	1 215 082,69	339 448,08	127 293,03	326 718,78	233 370,56	102 683,04	85 960,20	1 215 082,69														
Инженер по легкой промышленности	29	1 180 432,02	323 879,28	129 551,71	317 401,69	226 715,80	99 754,82	83 129,02	1 180 432,02														
Инженер по легкой промышленности	30	599 069,49	164 368,80	63 747,52	161 081,42	115 058,16	50 625,59	42 187,99	599 069,49														
Медицинская сестра	31	386 136,69	106 813,60	38 101,76	157 637,35	112 612,68	49 549,58	41 201,32	386 136,69														
Медицинская сестра по физиологии	32	1 626 600,99	1 001 001,60	392 038,96	975 142,39	696 592,98	409 242,82	341 035,88	1 626 600,99														
Медицинская сестра по акушерству	33	4 842 706,71	1 334 608,80	525 525,84	1 302 138,25	930 679,22	482 947,36	398 446,16	4 842 706,71														
Медицинская сестра по педиатрии	34	1 212 310,37	338 673,69	127 002,60	338 673,69	232 838,10	102 947,36	85 197,17	1 212 310,37														
Служащий медицинской сестры	35	626 429,85	171 875,76	68 750,30	168 438,24	120 313,03	52 597,73	44 114,78	626 429,85														
Врач и провизоры *	36	4 698 237,02	1 289 071,80	515 628,72	1 262 290,36	902 350,26	397 034,11	330 861,76	4 698 237,02														
Инженер по легкой промышленности	37	4 330 112,86	1 188 068,28	475 227,31	1 164 306,91	831 647,80	365 925,03	304 997,53	4 330 112,86														
Инженер по легкой промышленности	38	618 587,55	169 724,04	67 889,62	166 329,56	118 906,83	52 275,00	43 562,50	618 587,55														
Инженер по легкой промышленности	39	633 701,40	173 870,88	69 548,35	170 393,64	121 709,62	53 525,23	44 626,86	633 701,40														
Металловед	40	5 771 326,90	1 588 499,24	633 399,70	1 551 829,26	1 108 449,47	487 717,77	406 431,47	5 771 326,90														
Инженер по легкой промышленности	41	1 053 957,16	323 879,28	80 969,82	283 394,37	202 424,55	89 066,80	74 222,34	1 053 957,16														
Контроль качества	42	574 402,73	169 724,04	50 917,21	154 448,88	110 320,63	48 541,08	40 450,90	574 402,73														
Инженер по легкой промышленности	43	1 026 438,55	281 633,04	112 653,22	276 000,28	197 143,13	72 285,81	60 450,90	1 026 438,55														
Директор	44	769 843,91	211 224,78	84 489,91	207 000,28	147 857,35	65 057,23	54 214,36	769 843,91														
Бухгалтер	45	769 843,91	211 224,78	84 489,91	207 000,28	147 857,35	65 057,23	54 214,36	769 843,91														
Контроль качества	46	1 026 438,55	281 633,04	112 653,22	276 000,28	197 143,13	72 285,81	60 450,90	1 026 438,55														
Инженер по легкой промышленности	47	513 229,28	140 816,52	56 326,61	138 000,19	98 571,56	43 371,49	36 142,91	513 229,28														

Профессиональная квалификационная группа "Общественные профессии рабочих швейного уровня 1 квалификационный уровень"		Транс		1 055 788,94		281 633,04		112 653,22		283 886,10		202 775,79		11 265,32		89 221,35		74 351,12		1 055 788,94	
2 квалификационный уровень	Ремонт	48	2	1 060 933,19	288 006,08	113 202,43	285 270,13	203 764,38	11 320,24	89 656,33	74 713,61	1 060 933,19									
4 квалификационный уровень	Бюджет, автомобиль	49	2	1 238 739,04	288 380,64	115 352,26	233 079,64	237 914,03	72 095,16	104 682,17	87 235,14	1 238 739,04									
	Всего	50	2	101 184 636,62	27 772 352,04	10 975 949,83	27 207 136,61	19 433 669,01	119 026,14	8 550 814,36	7 175 678,64	101 184 636,62									
		45																			

Исполнитель: Юлия Ю.А. (подпись)
 Должность: Секретарь ЕВ (полная инициал)
 Дата: 14.09.13 г. (подпись)

Исполнитель: Александр Александрович (подпись)
 Должность: Секретарь ЕВ (полная инициал)
 Дата: 14.09.13 г. (подпись)

2.2. Расчет компенсационной выплаты за работу в ночное время

№ п/п	Наименование должности	наименование отделения	Количество штатных единиц	Должностной оклад	Среднемесячное количество часов*	Сумма оплаты в час гр.5/гр.6	Количество часов в месяц**	Сумма оплаты в месяц гр.7*гр.8*2	Набавка за выслугу лет	Выплата стимулирующего фактора 10%	Сумма оплаты в месяц стимулирующие выплаты (гр.9*гр.11)+гр.9	Сумма с РК и СИ	Сумма на год
А	2	3	4	5	6	7	8	9	10	11	12	11	12

ПРОФЕССИОНАЛЬНЫЕ КВАЛИФИКАЦИОННЫЕ ГРУППЫ ОВНЕОТРАСЛЕВЫХ ПРОФЕССИЙ РАБОЧИХ
ДОЛЖНОСТИ РУКОВОДИТЕЛЕЙ, СПЕЦИАЛИСТОВ И СЛУЖАЩИХ, НЕ ОТНЕСЕННЫХ К ПРОФЕССИОНАЛЬНЫМ КВАЛИФИКАЦИОННЫМ ГРУППАМ

1	ассистент по оказанию технической помощи	Стационарное отделение по комплексной реабилитации и абилитации инвалидов, детей-инвалидов (30 койко-мест)	1	12 015,06	147,95	81,21	5,67	920,92	40%	10%	1381,39	3039,05	36 468,61
2	ассистент по оказанию технической помощи	Стационарное отделение по комплексной реабилитации и абилитации инвалидов, детей-инвалидов (30 койко-мест)	1	12 015,06	147,95	81,21	5,67	920,92	40%	10%	1381,39	3039,05	36 468,61
3	ассистент по оказанию технической помощи	Стационарное отделение по комплексной реабилитации и абилитации инвалидов, детей-инвалидов (30 койко-мест)	1	12 015,06	147,95	81,21	5,67	920,92	40%	10%	1381,39	3039,05	36 468,61
4	ассистент по оказанию технической помощи	Стационарное отделение по комплексной реабилитации и абилитации инвалидов, детей-инвалидов (30 койко-мест)	1	12 015,06	147,95	81,21	5,67	920,92	40%	10%	1381,39	3039,05	36 468,61
5	ассистент по оказанию технической помощи	Стационарное отделение по комплексной реабилитации и абилитации инвалидов, детей-инвалидов (30 койко-мест)	1	12 015,06	147,95	81,21	5,67	920,92	40%	10%	1381,39	3039,05	36 468,61
6	ассистент по оказанию технической помощи	Стационарное отделение по комплексной реабилитации и абилитации инвалидов, детей-инвалидов (30 койко-мест)	1	12 015,06	147,95	81,21	5,67	920,92	40%	10%	1381,39	3039,05	36 468,61
7	повар	Административно-хозяйственная часть	1	11 734,71	147,95	79,32	11,33	1797,29	40%	10%	2695,93	5931,05	71 172,54
8	повар	Административно-хозяйственная часть	1	11 734,71	147,95	79,32	11,33	1797,29	40%	10%	2695,93	5931,05	71 172,54
9	повар	Административно-хозяйственная часть	1	11 791,92	147,95	79,70	11,33	1806,05	40%	10%	2709,07	5959,96	71 519,53
10	кухонная рабочая	Административно-хозяйственная часть	1	11 734,71	147,95	79,32	17,00	2696,72	40%	10%	4045,08	8899,19	106 790,22
11	кухонная рабочая	Административно-хозяйственная часть	1	11 734,71	147,95	79,32	17,00	2696,72	40%	10%	4045,08	8899,19	106 790,22
12	специалист по комплексной реабилитации	Стационарное отделение по комплексной реабилитации и абилитации инвалидов, детей-инвалидов (30 койко-мест)	1	14 317,95	147,95	96,78	5,67	1097,44	40%	10%	1646,15	3621,54	43 458,44
13	специалист по комплексной реабилитации	Стационарное отделение по комплексной реабилитации и абилитации инвалидов, детей-инвалидов (30 койко-мест)	1	14 317,95	147,95	96,78	5,67	1097,44	40%	10%	1646,15	3621,54	43 458,44
14	специалист по комплексной реабилитации	Стационарное отделение по комплексной реабилитации и абилитации инвалидов, детей-инвалидов (30 койко-мест)	1	14 317,95	147,95	96,78	5,67	1097,44	40%	10%	1646,15	3621,54	43 458,44

15	специalist по комплексной реабилитации	Стационарное отделение по комплексной реабилитации и абилитации инвалидов (30 койко-мест)	1	14 317,95	147,95	96,78	5,67	1097,44	40%	10%	1646,15	3621,54	43 458,44
16	специалист по комплексной реабилитации	Стационарное отделение по комплексной реабилитации и абилитации инвалидов, детей-инвалидов (30 койко-мест)	1	14 317,95	147,95	96,78	5,67	1097,44	40%	10%	1646,15	3621,54	43 458,44
17	специалист по комплексной реабилитации	Стационарное отделение по комплексной реабилитации и абилитации инвалидов, детей-инвалидов (30 койко-мест)	1	14 317,95	147,95	96,78	5,67	1097,44	40%	10%	1646,15	3621,54	43 458,44
ВСЕГО:			17	216 728,82	2515,2	1464,88	136,03	22904,23				75583,95	907 007,35

-среднемесячное количество часов в месяц определяется по прогностическому календарю текущего года исходя из 36 часовых рабочих недель (1775,4/12=147,95часов)

- в году: 17 праздник по 24 часа в сутки =408 часа

Для определения количества часов на 1 человека в месяц помесячно:

Ассистент по оказанию психической помощи (6 чел.) - 408/6/12месичнее=5,67 часов в месяц

новар (3 чел.) - 408/3/12 месичнее = 11,33 часа в месяц

кух. рабочая (2 чел.) - 408/2/12 =17 часов в месяц

специалист по комплексной реабилитации (6 чел.) - 408/6/12 = 5,67 часов в месяц.

Исполнитель: бухгалтер

Сафронова Елизавета Владимировна тел: 8(3466) 312-186

2.2.2 Расчет компенсационной выплаты за работу в ночное время

№ п/п	Наименование должности	наименование отдела/цеха	Количество платных единиц	Квалификационная я категория (категория) разряд ЕТКС	Должностной оплат по новой системе оплаты труда	Среднемесяч ное количество часов	Сумма оплаты в час гр./гр.8	Количество часов в месяц**	Сумма оплаты в месяц (20%) гр./гр.10*0,2	р/к с/н	Всего за год		
1	2	3	4	5	6	7	8	9	10	11	12	13	14
1	Ассистент по оказанию технической помощи	СОБГРАМ	1		12 015,06	147,95	81,21	40,56	658,78	1449,31	17391,73		
2	Ассистент по оказанию технической помощи	СОБГРАМ	1		12 015,06	147,95	81,21	40,56	658,78	1449,31	17391,73		
3	Ассистент по оказанию технической помощи	СОБГРАМ	1		12 015,06	147,95	81,21	40,56	658,78	1449,31	17391,73		
4	Ассистент по оказанию технической помощи	СОБГРАМ	1		12 015,06	147,95	81,21	40,56	658,78	1449,31	17391,73		
6	Ассистент по оказанию технической помощи	СОБГРАМ	1		12 015,06	147,95	81,21	40,56	658,78	1449,31	17391,73		
7	Ассистент по оказанию технической помощи	СОБГРАМ	1		12 015,06	147,95	81,21	40,56	658,78	1449,31	17391,73		
Итого:			6,00	0,00	65 394,00		442,24	243,60	3 590,99	7 900,17	104 350,39		
Всего			6,00	0,00	65 394,00		442,24	243,60	3 590,99	7 900,17	104 350,39		

-среднемесячное количество часов в месяц определяется по производственному календарю текущего года исходя из 36 часовой рабочей недели (1775,4/12=147,95часов)
 - в 2023 году 2020 ночных часов (365 дней * 8 часов ночи). Для определения на 1 человека в месяц помесячно (6 чел.) - 2920 часов / 12 месяцев = 40,56

Главный бухгалтер _____ М. А. Каченева
 (подпись) (расшифровка подписи)
 Исполнитель _____ Сидорова Е.В.
 бухгалтер (подпись) (фамилия, инициалы)
 _____ (4460) 212-186
 _____ (телефон)

2.3. Выплаты поощрительного характера (на основании коллективного договора выплата работникам, проработавшим календарный год без листка нетрудоспособности)


Код видов расходов	Аналитический код	Наименование показателя	Расчет			Источники финансового обеспечения				
			размер выплаты на 1 работника в год	численность работников, чел	Объем расходов	Субсидии на выполнение государственного задания, руб.	Субсидии, предоставляемые мне в соответствии с абзацем вторым пункта 1 статьи 78.1 БК РФ, руб.	Всего	Оказания услуг	Гранты
1	2	3	4	5	6	12	13	14	15	
111	211	Выплаты поощрительного характера (на основании коллективного договора п.5.1 выплаты работникам, проработавшим календарный год без листка нетрудоспособности)	3 000,00	100	300 000,00	0,00	0,00	0,00	0,00	

2.4. Иные выплаты, включаемые в фонд оплаты труда (КЭД)

Код видов расходов	Аналитический код	Наименование показателя	Расчет			Источники финансового обеспечения				
			размер выплаты на 1 работника в год	численность работников, чел	Объем расходов	Субсидии на выполнение государственного задания, руб.	Субсидии, предоставляемые мне в соответствии с абзацем вторым пункта 1 статьи 78.1 БК РФ, руб.	Всего	Оказания услуг	Гранты
1	2	3	4	5	6	12	13	14	15	
111	211	Специалисты, осуществляющие предоставление социальных услуг	177 445,84	76	8 152 145,31	8 152 145,31	0,00	0,00	0,00	
111	211	Средний медицинский персонал	179 070,23	21	2 760 474,87	2 760 474,87	0,00	0,00	0,00	
111	211	Врачебный персонал	850 121,40	5	3 250 607,00	3 250 607,00	0,00	0,00	0,00	
111	211	Педагогические работники (учреждений социального обслуживания)	165 156,46	18	2 533 295,59	2 533 295,59	0,00	0,00	0,00	
111	211	Работники культуры и искусства	199 985,72	2	399 971,44	399 971,44	0,00	0,00	0,00	
111	211	Работники физкультуры и спорта	175 811,42	1	175 811,42	175 811,42	0,00	0,00	0,00	
		Итого	123,00		17 272 305,63	17 272 305,63	0,00	0,00	0,00	

Главный бухгалтер

Немолинген


(подпись)
бухгалтер
должность

М.А. Каменева
(расшифровка подписи)

Седрамова Е.В.
(фамилия, инициалы)

(8460) 312-186
(телефон)

2.6. Выплаты поощрительного характера из средств приносимого дохода деятельности.

№ п/п	Наименование должности	Количество по штатным единицам	Квалификационная категория (категория), разряд, ЕТКС	Должностной оклад	Надбавка за выслугу лет		компенсационные выплаты (промежуточные и работы в ночное время, праздничные и выходные дни)		Доплата водителям за квалификацию		Надбавка за знание, ученого степеней		Районный коэффициент	Северная надбавка	Итого фонда оплаты на месяц	Итого фонда оплаты за год	Выплата стимулирующего характера %	Итого фонда оплаты труда за год
					%	Сумма	%	Сумма	%	Сумма	%	Сумма						
1	2	3	4	5	6	7	8	9	10	11	12	13	14	15	16	17	18	19
1	Бухгалтер	1	2	13 299,47	40%	5319,79							1303,48	9309,63	40962,37	491548,41	7,50	36866,13
2	Бухгалтер	1	1	11 563,82	40%	4625,53							11332,54	8094,67	35616,57	427398,79	7,50	32054,91
3	Педагог	1	2	12 143,09	30%	3642,93							11050,21	7893,01	34729,24	416750,85	7,50	31256,31
4	Педагог	1	2	12 143,09	40%	4857,24							11900,23	8500,16	37400,72	448808,61	7,50	33609,65
5	Педагог	1	2	12 143,09	35%	4250,08							11475,22	8196,59	36064,98	432779,73	7,50	32458,48
6	специалист по работе с семьей	1		13 507,50	35%	4727,63							12764,59	9117,56	40117,28	481407,30	7,50	36105,55
7	инструктор-методист по лечебной физкультуре	1		13 343,09	40%	5337,24							13076,23	9340,16	41096,72	493160,61	7,50	36987,05
8	инструктор по лечебной физкультуре	1		13 343,09	40%	5337,24							13076,23	9340,16	41096,72	493160,61	7,50	36987,05
9	специальная сестра по физиотерапии	1	1	13 115,85	40%	5246,34							12853,53	9181,10	40396,82	484761,82	7,50	36357,14
10	медицинская сестра по массажу	1		13 115,85	40%	5246,34							12853,53	9181,10	40396,82	484761,82	7,50	36357,14
11	врач-психиатр	1	ДС	20 268,42	40%	8107,37							19863,05	14187,89	62426,73	749120,80	7,50	56184,06
12	врач-невролог	1	ВС	20 268,42	40%	8107,37							19863,05	14187,89	62426,73	749120,80	7,50	56184,06
13	доцент	1		13 832,10	40%	5532,84							13555,46	0,00	32920,40	395044,78	7,50	29628,36
14	доцент	1		13 832,10	40%	5532,84							13555,46	9682,47	42602,87	511234,42	7,50	38342,88
15	Главный бухгалтер	1		20 309,66	40%	8123,86							19903,47	14216,76	62553,75	750645,03	7,50	54230,55
ВСЕГО:				15,00				0,00		0,00		0,00	210 156,28	140 429,16	650 808,70	7 809 721,36		583 660,00

Фонд оплаты труда за год

583660,00

2.7. Расчет расходов на выплаты социальных пособий и компенсаций персоналу в денежной форме

Код видов расходов	Аналитический код	Наименование показателя	Расчет			Источники финансового обеспечения				
			размер выплаты на 1 работника в год	численность работников, чел	Объем расходов	Субсидии на выполнение государственного задания, руб.	Субсидии, предоставляемые в соответствии с абзацем вторым пункта 1 статьи 78.1 БК РФ, руб.	Поступления от оказания услуг (выполнения работ) на платной основе и от приносящей доход деятельности, руб.		
1	2	3	4	5	6	12	13	14	15	
111	266	Пособия за первые три дня временной нетрудоспособности за счет средств работодателя, в случае заболевания работника или полученной им травмы (за исключением несчастных случаев на производстве и профессиональных заболеваний)	7 142,85	70	500 000,00	500 000,00	0,00	0,00	0,00	

Главный бухгалтер



Катина М.А.
(расшифровка подписи)

Исполнитель

бухгалтер
доляжная

Сидорова Е.В.
(фамилия, имя, отчество)

(3466) 312-186
(телефон)

Обоснования (расчеты) расходов на страховые взносы на обязательное социальное страхование по элементу вида расходов классификации расходов бюджетов 119 "Взносы на обязательному социальному страхованию на выплаты по оплате труда работников и иные выплаты работникам учреждений" на 2023 год

Учреждение: Бюджетное учреждение ХМАО-Югра "Нижнесургутский многопрофильный реабилитационный центр для инвалидов"

Вид документа

01 (на 01.01.2023)

Единица измерения: руб.

(бюджетный документ - код 01; изменения к документу - код 02)


1. Расчет плановых выплат

Наименование показателя	Код строки	Объем расходов на 2023 год (текущий)
1	2	3
Задолженность перед персоналом по оплате труда (кредиторская задолженность) на начало года	01	0,00
Задолженность персонала по полученным авансам (дебиторская задолженность) на начало года	02	0,00
Фонд оплаты труда	03	46 242 940,00
Задолженность перед персоналом по оплате труда (кредиторская задолженность) на конец года	04	0,00
Задолженность персонала по полученным авансам (дебиторская задолженность) на конец года	05	0,00
Планируемые выплаты на оплату труда (с 01 - с 02 + с 03 - с 04 + с 05)	06	46 242 940,00

2.1. Расчет страховых взносов на обязательное социальное страхование

Код вида расходов	Аналитический код	Код строки	Наименование показателя	Размер базы для начисления страховых взносов	Сумма взносов	Субсидии на выполнение государственного задания, руб.		Источники финансирования				
						Субсидии, предоставляемые в соответствии со статьями 78.1 БК РФ, руб.	Субсидии, предоставляемые в соответствии с бюджетом	Поступления от оказания услуг (выполнения работ) на платной основе и от прочих доходов деятельности, руб.	Доходы от штрафов, пеней, иных сум принудительного изъятия			
1	2	3	4	5	6	7	8	9	10	11	12	
119	213	01	02	в том числе: в пределах установленной предельной величины базы для начисления страховых взносов на обязательное пенсионное страхование по тарифу 22,0 %	120 831 960,00	32 700 364,71	32 582 738,57	0,00	117 626,14	117 626,14	0,00	0,00
119	213	03	04	в том числе: страховые взносы обязательного социального страхования на случай временной нетрудоспособности и в связи с материнством по тарифу 2,9 %	120 831 960,00	4 789 447,36	4 772 219,29	0,00	17 228,07	17 228,07	0,00	0,00
119	213	05	06	в том числе: страховые взносы на обязательное медицинское страхование по тарифу 5,1 %	120 831 960,00	8 422 821,21	8 392 523,57	0,00	30 297,64	30 297,64	0,00	0,00

119	213	07	Страховые взносы на обязательное социальное страхование от несчастных случаев на производстве и профессиональных заболеваний по установленному тарифу	x	330 306,72	329 118,57	0,00	1 188,15	1 188,15	0,00	0,00
		08	в том числе: обязательное социальное страхование от несчастных случаев на производстве и профессиональных заболеваний по ставке 0,2 %	120 851 960,00	330 306,72	329 118,57	0,00	1 188,15	1 188,15	0,00	0,00
Всего (01+03+05+07)		09		x	46 242 940,00	46 076 600,00	0,00	166 340,00	166 340,00	0,00	0,00

Главный бухгалтер

 (подпись)
 Исполнитель
 бухгалтер
 доплата

Канева М.А.
 (индивидуально)
 Сидорова Е.В.
 (фамилия, инициалы)

3460 312 186
 (сумма)

Обоснования (расчеты) плановых показателей пособия, выплачиваемые работодателями, нанимателями бывшим работникам в денежной форме на 2023 год

Учреждение
Вид документа

Бюджетное учреждение УМАО-Югры "Нижнеуртовский многопрофильный реабилитационный центр"
на 01 (на 01.01.2023)

(основной документ - код 01; наименование к документу - код 02)

Единица измерения:

руб

1. Расчет расходов на выплаты пенсии, пособий, выплачиваемых работодателями, нанимателями бывшим работникам в денежной форме

Наименование показателя	Код строки	Объем расходов на 2023 год (на текущий финансовый год)
1	2	3
Задолженность по обязательствам (кредиторская задолженность) на начало года	0100	0,00
Дебиторская задолженность на начало года	0200	0,00
Расходы на социальные выплаты гражданам	0300	0,00
Задолженность по обязательствам (кредиторская задолженность) на конец года	0400	0,00
Дебиторская задолженность на конец года	0500	0,00
Планируемые социальные выплаты гражданам (с. 0300 + с.0100 - с.0200 - с. 0400 + с. 0500)	0600	10 000,00
Всего	9000	10 000,00

2. Расчет объема расходов на выплаты пенсии, пособий, выплачиваемых работодателями, нанимателями бывшим работникам в денежной форме

Код вида расхода	Аналитический код	Наименование показателя	Код строки	Объем расходов на 2023 год (на текущий финансовый год)
321	264	Расходы на оплату больничных листов за первые три дня нетрудоспособности бывшим работникам	2	10 000,00
		1	3	
		Итого	9000	10 000,00

2.1. Расчет расходов на на выплаты пенсии, пособий, выплачиваемых работодателями, нанимателями бывшим работникам в денежной форме

Код вида расходов	Аналитический код	Наименование выплаты	Код строки	(на текущий финансовый год)				сумма
				средний размер выплаты на 1 человека	численность получателей выплаты, чел	среднее количество выплат в год, ед		
1	2	3	4	5	6	7	8	
		Оплата больничных листов за первые три дня нетрудоспособности бывшим работникам	0100	x	x	x		
321	264	в том числе:	0101	2000	5	5	10 000,00	
321	264		Итого 9000	x	x	x	10 000,00	

Главный бухгалтер _____ (подпись)
 Исполнитель _____ Заместитель главного бухгалтера _____ (подпись)
 _____ (должность)

Камнева М.А. _____ (расшифровка подписи)
 Паскарь О.Ф. _____ (фамилия, инициалы)
 _____ (3466)312-186 (телефон)

Обоснования (расчет) планируемых показателей в части уплаты налога на имущество организаций и земельного налога на 2023 год

Учреждение

Вид документа

Единица измерения:

Бюджетное учреждение ХМАО-Югра "Нижнеуральский многопрофильный реабилитационный центр для инвалидов"

01 (на 01.01.2023)

(копировать документ - код документа и документ - код 00)

руб

1. Объем расходов в части уплаты налога на имущество организаций и земельного налога

Наименование показателя	1	2	3	Источник финансового обеспечения								
				4	5	6	7	8	9	10	11	
Задолженность по уплате налога на имущество и земельного налога (кредиторская задолженность) на начало года	0100	0,00										
Сумма излишне уплаченных налога на имущество и земельного налога (дебиторская задолженность) на начало года	0200	0,00										
Расходы на уплату налога на имущество организаций и земельного налога	0300	1 800 156,00										
Задолженность по уплате налога на имущество и земельного налога (кредиторская задолженность) на конец года	0400	0,00										
Сумма излишне уплаченных налога на имущество и земельного налога (дебиторская задолженность) на конец года	0500	0,00										
Планируемые выплаты по уплате налога на имущество организаций и земельного налога (с. 0300 + с.0100 - с.0200 - с.0400 + с.0500)	0600	1 800 156,00										
Всего	9000	1 800 156,00										

1.2. Расчет расходов в части уплаты налога на имущество организаций и земельного налога

Код видов расходов	Аналитический код	Наименование показателя	3	4	на 2023 год (на текущий финансовый год)							
					5	6	7	8	9	10	11	
1	291	Налог на имущество организаций	1 800 105,00	0,00								
851	291	Земельный налог	-1 949,00	0,00								
		Корректировка в связи с округлением										
		Всего	1 800 156,00									

в том числе:

Код видов расходов	Аналитический код	Наименование показателя	5	6	7	Источники финансового обеспечения				
						8	9	10	11	
1	2		1 800 156,00	1 800 156,00	0,00					0,00
851	291	Налоги, пошлины и сборы	1 800 156,00	1 800 156,00	0,00					0,00
		ВСЕГО	1 800 156,00	1 800 156,00	0,00					0,00

2. Расчет объема расходов на уплату налога на имущество организаций по ОКТМО

Код вида расходов	Аналитический код	Код ОКТМО, по которому подлежит уплате сумма налога	на 2023 год (на текущий финансовый год)	
			Код строки	Сумма
1	2	1	2	3
851	291	71875000	0001	1 802 105,00
			9000	1 802 105,00
		Итого		

2.1. Расчет расходов на уплату налога на имущество организаций

2.1.1. Расчет расходов на уплату налога на имущество организаций на 2023 год (на текущий финансовый год)

Код вида расходов	Аналитический код	Код ОКТМО, по которому подлежит уплате сумма налога	Среднегодовая стоимость имущества за налоговый период		Стоимость льготного имущества	Среднегодовая стоимость налогооблагаемого имущества за налоговый период	Налоговая база (гр.2 - гр.5)	Код льготы (установленной в виде понижения налоговой ставки)	Налоговая ставка, %	Сумма налога за налоговый период (гр.6 * гр.8/100)	Налоговая льгота в виде уменьшения суммы налога, подлежащей уплате в бюджет		Сумма налога, подлежащая за пределами Российской Федерации	Код строки	Сумма (гр.9 - гр.11 + гр.12)
			всего	в т.ч. недвижимое имущество							код льготы	сумма			
1	2	1	2	3	4	5	6	7	8	9	10	11	12	13	14
851	291	71875000	81 913 863,64	81 913 863,64	-	-	81 913 863,64	-	2,2	1 802 105,00	0	0	0	0001	1 802 105,00
			81 913 863,64	81 913 863,64	x	-	81 913 863,64	x	x	1 802 105,00	x	0	0	9000	1 802 105,00
		Итого													

3. Расчет объема налогов на уплату земельного налога

3.1. Расчет расходов на уплату земельного налога на территории которого расположен земельный участок

Код вида расходов	Аналитический код	Код ОКТМО муниципального образования, на территории которого расположен земельный участок (долж. земельного участка)	Кад. номер земельного участка	Код строки	Сумма
1	2	3	4	5	6
851	291	71875000	86:11:0101017.3	0001	0,00
				9000	0,00
		Итого			

3.1.1. Расчет расходов на уплату земельного налога на 2023 год (на текущий финансовый год)

Код вида расходов	Аналитический код	Код ОКТМО муниципального образования, на территории которого расположен земельный участок (долж. земельного участка)	Кад. номер земельного участка	Категория земель (код)	Кад. площадь (доля кадастровой стоимости) земельного участка	Доля в праве на земельный участок	Налоговая льгота в виде понижения налоговой ставки (п. 2 ст. 387 Налогового кодекса Российской Федерации (далее - Кодекс))		Налоговая база	Налоговая ставка, %	Количество полных месяцев владения земельным участком в течение налогового периода	Коэффициент Ка	Сумма исчисленного налога (гр.10*гр.11*100%)
							код	сумма					
1	2	3	4	5	6	7	8	9	10	11	12	13	14
851	291	71875000	86:11:0101017.3	3002000100	40500453	1/1	-	-	0,00	1,4	12	1	0,00
		Итого											

Главный бухгалтер
Исполнитель

заместитель главного бухгалтера
(подпись)
(должность)

Канева М.А.
Паскерт О.Ф.
(расшифровка подписи)
(фамилия, имя, отчество)

(3466)312-186
(телефон)

Обоснование (расчет) ликвидных показателей на уплату прочих налогов, сборов на 2023 год

Учреждение
Вид документа

Бюджетное учреждение ХМАО-Югры "Нижнеуральский многопрофильный реабилитационный центр для инвалидов"

01 (на 01.01.2023г.)
Бюджетный документ - акт/ОТ, назначенный к документу - код 02)

Единица измерения:

руб

1. Объем расходов в части уплаты прочих налогов и сборов

Наименование показателя	Код строки	на 2023 год (на текущий финансовый год)	
		1	2
Задолженность по уплате прочих налогов и сборов (результатная задолженность) на начало года	0100	0,00	0,00
Сумма излишне уплаченных прочих налогов и сборов (судебная задолженность) на начало года	0200	0,00	0,00
Уплата прочих налогов, сборов	0300	7 744,00	7 744,00
Сумма излишне уплаченных прочих налогов и сборов (дублированная задолженность) на конец года	0400	0,00	0,00
Задолженность по уплате прочих налогов (судебная задолженность) на конец года	0500	0,00	0,00
Задолженность по уплате прочих налогов и сборов (с: 0200 + с:0100 - с: 0200 - с: 0400 + с: 0500)	0600	7 744,00	7 744,00
Планируемые выплаты по уплате прочих налогов и сборов	9000	7 744,00	7 744,00
Всего	9000	7 744,00	7 744,00

1.2. Расчет расходов в части уплаты прочих налогов и сборов

Код вида расходов	Аналитический код	Наименование показателя	Код строки	на 2023 год (на текущий финансовый год)	
				4	5
1	2	Транспортный налог	0001	7 744,00	7 744,00
852	291	Государственная пошлина	0002	0,00	0,00
852	291	Корректировка в связи с округлением	0003	0	0
Всего	9000	Корректировка в связи с округлением	9000	7 744,00	7 744,00

в том числе:

Код вида расходов	Аналитический код	Наименование показателя	Объем расходов	Источники финансового обеспечения	
				6	7
1	2	Налоги, пошлины и сборы	5	6	7
852	291	Налоги, пошлины и сборы	7 744,00	7 744,00	0,00
Всего	9000	Налоги, пошлины и сборы	7 744,00	7 744,00	0,00

2. Расчет объема расходов на уплату прочих налогов и сборов

Код вида расходов	Аналитический код	Код ОКДКО, по которому подлежит уплате сумма налога	Код строки	на 2023 год (на текущий финансовый год)	
				2	3
852	291	71873000	0001	7 744,00	7 744,00
		Корректировка в связи с округлением	0002	0,00	0,00
Всего	9000	Корректировка в связи с округлением	9000	7 744,00	7 744,00

2.1. Расчет расходов на уплату транспортного налога
 2.1.1. Расчет расходов на уплату транспортного налога на 2023 год (на текущий финансовый год)

Код видов расходов	Аналитический код	Код ОКТМО субъекта Российской Федерации	Наименование (марка) транспортного средства	Код вида транспортного средства	Регистрационный знак (номер) транспортного средства	Дата регистрации	Дата снятия с учета	Налоговая база	Количество полных месяцев владения	Коэффициент владения (Кв)	Доля во владении	Налоговая ставка	Понижающий коэффициент (Кп), статья 302 п. 2	Сумма (гр 9*Гр10*Гр13)/12 налога
1	2	3	4	5	6	7	8	9	10	11	12	13	14	15
852	291	71875000	автомобиль для перевозки инвалидов	54000	A 300 BX 86	12.10.2016	-	131	12	1	1/1.	50	-	6 550,00
852	291	71875000	CHEVROLET N-VA	51004	B 440 BA 186	27.02.2020	-	79,6	12	1	2/1.	15	-	1 194,00
Итого														7 744,00

3. Расчет объема расходов на уплату иных налогов и сборов

Код видов расходов	Аналитический код	Код ОКТМО, по которому подается уплате сумма налога	Код строки	на 2023 год (на текущий финансовый год)
1	2	3	4	5
852	291	71875000	0001	0,00
			9000	0,00
			Всего	9000

3.1. Расчет расходов на иные платежи

Код видов расходов	Аналитический код	Наименование показателя	Код строки	на 2023 год (на текущий финансовый год)			сумма
				размер одной выплаты	количество выплат в год, с/д	количество	
1	2	3	4	5	6	7	8
852	291	71819153 в том числе: государственная пошлина	0100	0	0	0	0,00
			0200	0	0	0	0,00
			Итого	9000	х	х	0,00

Главный бухгалтер _____ (подпись)
 Исполнитель _____ (подпись)
 Экономист _____ (подпись)
 Каменева М.А. _____ (расшифровка подписи)
 Паскарь О.Ф. _____ (фамилия, имя, отчество)
 (3466)12-186 _____ (телефон)

Обоснование (расчет) расходов на осуществление иных выплат персоналу, за исключением фонда оплаты труда по закону о видах расходов классификации расходов бюджета "112 Иные выплаты персоналу учреждений, за исключением фонда оплаты труда" на 2023 год

Учреждение

Бюджетное учреждение УМАО-Югра "Нижнеарктический многопрофильный реабилитационный центр для инвалидов"

Вид документа

01 (на 01.01.2023)

(внешний документ - ссылка на документ в документах)

Единица измерения

руб.

1. Объем расходов в части иных выплат персоналу учреждений, за исключением фонда оплаты труда

Наименование показателя		Код строки	Объем расходов 2023 год (на текущий финансовый год)
		2	3
Задолженность по обязательствам (кредиторская задолженность) на начало года		0100	0,00
Задолженностью полученным предварительным платежам (авансам) (дебиторская задолженность) на начало года		0200	0,00
Иные выплаты персоналу, за исключением фонда оплаты труда		0300	4 449 500,00
Задолженность по уплате страховых взносов (кредиторская задолженность) на конец года		0400	0,00
Сумма излишне уплаченных либо излишне взысканных страховых взносов (дебиторская задолженность) на конец года		0500	0,00
Планируемые выплаты на страховые взносы на обязательное социальное страхование (с.0100 - с.0200с. + с.0300 - с.0400 + с.0500)		0600	4 449 500,00

2. Расчет объема расходов на осуществление иных выплат персоналу, за исключением фонда оплаты труда

Код видов расходов	Аналити часов/код	Наименование показателя	1	Код статьи	2	3	Источники финансового обеспечения				
							4	5	6	7	
112	212	Прочие социальные выплаты персоналу в денежной форме		0100		36 500,00					
112	214	Прочие социальные выплаты персоналу в натуральной форме		0200		4 000 000,00					
112	226	Прочие работы, услуги		0300		413 000,00					
Всего						9000					4 449 500,00

в том числе:

Код видов расходов	Аналити часов/код	Наименование показателя	Объем расходов	5	Субсидии на выполнение государственного задания, руб.	6	Субсидии, предоставляемые в соответствии с абзацем вторым пункта 1 статьи 78.1 БК РФ, руб.	7	Источники финансового обеспечения			
									8	9	10	11
1	2	Прочие социальные выплаты персоналу в денежной форме	36 500,00		36 500,00				0,00			
112	212	Прочие социальные выплаты персоналу в натуральной форме	4 000 000,00		4 000 000,00				0,00			
112	214	Прочие социальные выплаты персоналу в натуральной форме	413 000,00		408 000,00				0,00			
112	226	Прочие работы, услуги	4 449 500,00		4 444 500,00				5 000,00			
ВСЕГО			4 449 500,00		4 444 500,00				0,00			5 000,00

Источники финансового обеспечения

Поступления от оказания услуг (выполнения работ) на платной основе и от приносящей доход деятельности, руб.

Всего

Оклатие услуг

Гранты

Доходы от штрафов, пеней, иных сумм принудительного взыскания

2.1. Расчет стучных при служебных командировках работников бюджетных и автономных учреждений

2.1.1. Расчет стучных при служебных командировках работников учреждений на 2023 год (на текущий финансовый год)

Код вида расходов	Аналитический код	Наименование показателя	Код строки	Средний размер выплаты на 1 сотрудника		Численность получателей выплаты, чел	Среднее количество выплат в год, сл	Сумма (гр.3 x гр.4 x гр.5)
				3	4			
		1	2	3	4	5	6	
112	212	Выплата стучных при служебных командировках работникам учреждения, всего	0100	233,33	22	16	36 500,00	
112	212	из них: руководители	0200	300	2	5	3 000,00	
112	212	прочий персонал	0300	300	15	7	31 500,00	
112	212	прочий персонал	0400	100	5	4	2 000,00	

2.2. Расчет иных выплат персоналу, за исключением фонда оплаты труда, работодателю в бюджетных, автономных и государственных учреждениях в районах Крайнего Севера и приравненных к ним местностях*

2.2.1. Расчет иных выплат персоналу, за исключением фонда оплаты труда, работодателю в бюджетных, автономных и государственных учреждениях в районах Крайнего Севера и приравненных к ним местностях, на 2023 год (на текущий финансовый год)

Код вида расходов	Аналитический код	Наименование выплаты	Код строки	Размер стоимости проезда и провоза багажа		Численность получателей выплаты, чел		Количество выплат в год, сл (гр.7 = гр.5)	Сумма (гр.3 x гр.5 + гр.4 x гр.6)	Среднее количество выплат в год, сл		Сумма (гр.3 x гр.4 x гр.5)
				на 1 сотрудника	на 1 члена семьи	работников	членов семьи			8	9	
		1	2	3	4	5	6	7	8	9	10	
112	214	Компенсация расходов на оплату стоимости проезда и провоза багажа к месту использования отпуска и обратно, для лиц, работающих в районах Крайнего Севера и приравненных к ним местностях, и членов их семей	0100	25 000,00	25 000,00	83	77	83	4 000 000,00	39	0	107 600,00

2.3. Расчет компенсации работникам расходов по проезду к месту командировки и обратно

2.3.1. Расчет компенсации работникам расходов по проезду к месту командировки и обратно на 2023 год (на текущий финансовый год)

Код вида расходов	Аналитический код	Наименование показателя	Код строки	Средний размер выплаты на 1 сотрудника		Численность получателей выплаты, чел	Среднее количество выплат в год, сл	Сумма (гр.3 x гр.4 x гр.5)
				2	3			
		1	2	3	4	5	6	
112	226	Компенсация работникам расходов по проезду к месту командировки и обратно, всего	0100	3 134,72	10	20	22 720,00	
112	226	из них: руководители	0200	5 680,00	2	2	22 720,00	
112	226	прочий персонал	0300	589,44	8	18	84 880,00	

2.4. Расчет компенсации работникам расходов по найму жилого помещения в период командирования

2.4.1. Расчет компенсации работникам расходов по найму жилого помещения в период командирования на 2023 год (на текущий финансовый год)

Код вида расходов	Аналитический код	Наименование показателя	Код строки	Средний размер выплаты на 1 сотрудника			Численность получателей выплаты, чел	Количество дней	Среднее количество выплат в год, сл	Сумма (гр.3 x гр.4 x гр.5 x гр.6)
				2	3	4				
112	226	Компенсация работникам расходов по найму жилого помещения в период командирования, всего	0100	4 250,00	6	5	6,00	213 000,00		
112	226	из них: руководители	0200	5 000,00	2	2	2,00	45 000,00		
112	226	прочий персонал	0300	3 500,00	4	3	4,00	168 000,00		

2.5. Расчет иных выплат персоналу, за исключением фонда оплаты труда

Код вида расходов	Аналитический код	Наименование выплаты	КОСГУ*	Код строки	на 2023 год (на текущий финансовый год)						
					4	5	6	7			
112	226	Месяцесный оклад вносить принятых сотрудников	226	0001	5775	16	16	92 400,00	92 400,00		
		Итого		9000							

Главный бухгалтер

Исоголтыга

Законитель, главного бухгалтера (должность)

Каченева М.А.
(расшифровка подписи)

Паскерт, О.Ф.
(фамилия, инициалы)

(3466)312-186
(телефон)

3. Детализированный расчет расходов на закупку товаров, работ, услуг по кодам классификации операций

Код видовой раскладки	Анализ кода	Наименование товара, работ, услуг	Наименование			Код строки	Количество на 2023 год (на текущий финансовый год)	Цена за единицу на 2023 год (на текущий финансовый год)	Стоимость работ (услуг) на 2023 год (на текущий финансовый год)
			2	3	4				
247	223	Электроэнергия	кВт ч.	223	0307	233 868,00	7,70	1 800 783,60	
247	223	Тепловая энергия:	кВт ч.		0308	x	x	2 914 016,40	
247	223	Тепловая энергия	кВт ч.	223	0309	1 457,82	1 828,52	2 665 653,03	
247	223	Тепловая энергия для ширин коды	Гкал		0310	100,50	1 828,52	183 766,26	
247	223	Холодная вода для горячего водоснабжения	м3		0310	1 410,73	45,79	64 597,12	
Итого по КОСГУ 223 по лицевому счету 290.31.745.0						x	x	4 714 800,00	
247	223	Электроэнергия	кВт ч.	223	0311	17 543	6,84	120 000,00	
Итого по КОСГУ 223 по лицевому счету 290.33.745.0						x	x	120 000,00	
Итого по коду КОСГУ 223					9003	x	x	4 834 800,00	
Всего						x	x	4 834 800,00	

Главный бухгалтер _____ (подпись)
 Исполнитель _____ (подпись)
 заместитель главного бухгалтера _____ (подпись)
 Канева М.А. (расшифровка подписи)
 Паскер, О.Ф. (фамилия, инициалы)
 (3466)312-186 (телефон)

**Обеспечение (расчет) исполнения обязательств на закупку товаров, работ, услуг
на 2023 год**

Управление

Бюджетное учреждение ХМАО-Югры "Нижнеуральский многопрофильный реабилитационный центр для инвалидов"

Вид документа

01 (из 01.01.2023)

(основной документ - код 01; размещение в закупочной системе - код 02)

Единица измерения

руб

1. Расчет вылат на закупку товаров, работ, услуг

Наименование показателя	Код	Сумма на 2023 год (на текущий финансовый год)	
		статья	3
Кредиторская задолженность на начало года	0100		0,00
Дебиторская задолженность на начало года	0200		0,00
Расходы на закупку товаров, работ, услуг	0300		34 673 400,00
Кредиторская задолженность на конец года	0400		0,00
Дебиторская задолженность на конец года	0500		0,00
Итого подлежащих выплат в связи с закупками товаров, работ, услуг (стр. 0300 + стр. 0100 - стр. 0200 - стр. 0400 + стр. 0500)	9000		34 673 400,00

2. Расчет расходов на закупку товаров, работ, услуг по КОСГУ

Наименование объекта закупки	Код вида расходов	Код по КОСГУ	Код	Объем финансового обеспечения на 2023 год (на текущий финансовый год)	
				статья	5
Услуги связи	244	221	0101		500 000,00
Транспортные услуги	244	222	0102		600 000,00
Коммунальные услуги	244	223	0103		1 600 000,00
Архитектура плата за пользование имуществом	244	224	0104		90 000,00
Услуги по содержанию имущества	244	225	0105		13 700 000,00
Оплата прочих работ, услуг	244	226	0106		9 923 900,00
Оплата услуг по страхованию	244	227	0107		18 000,00
Увеличение стоимости основных средств	244	310	0108		866 500,00
Увеличение стоимости материальных запасов	244	340	0109		7 375 000,00
Всего					34 673 400,00

в том числе:

Код по КОСГУ	Сумма исчислена на 2023 год (на текущий финансовый год)	за счет субсидии, предоставляемой на финансовое обеспечение выполнения государственного задания на 2023 год (на текущий финансовый год)		за счет субсидии, предоставляемые в соответствии с абзацем вторым пункта 1 статьи 78.1 БК РФ на 2023 год (на текущий финансовый год)		за счет средств (выплатящихся работ) на платной основе и от призований, дола деятельности 2023 год (на текущий финансовый год)	
		в соответствии с Федеральным законом № 44-ФЗ	в соответствии с Федеральным законом № 223-ФЗ	в соответствии с Федеральным законом № 44-ФЗ	в соответствии с Федеральным законом № 223-ФЗ	в соответствии с Федеральным законом № 44-ФЗ	в соответствии с Федеральным законом № 223-ФЗ
1	2	3	4	5	6	7	8
221	500 000,00	500 000,00	0,00	0,00	0,00	0,00	0,00
222	600 000,00	600 000,00	0,00	0,00	0,00	0,00	0,00
223	1 600 000,00	1 600 000,00	0,00	0,00	0,00	0,00	0,00
224	90 000,00	0,00	0,00	0,00	0,00	0,00	90 000,00
225	13 700 000,00	6 500 000,00	0,00	7 100 000,00	0,00	0,00	100 000,00
226	9 923 900,00	9 312 900,00	0,00	1 000,00	0,00	0,00	610 000,00
227	18 000,00	18 000,00	0,00	0,00	0,00	0,00	0,00
310	866 500,00	0,00	0,00	366 500,00	0,00	0,00	500 000,00
340	7 375 000,00	7 050 000,00	0,00	0,00	0,00	0,00	325 000,00
Всего	34 673 400,00	25 580 900,00	0,00	7 467 500,00	0,00	0,00	1 625 000,00

3. Декларационный расчет расходов на закупку топлива, работ, услуг по кодам классификации операций

Код вида расходов	Анализ инвойсов	Наименование товара, работ, услуг	Наименование единицы измерения	Код по КОСГУ	Код строки	Количество			Цена за единицу		
						на 2023 год (на текущий финансовый год)	на 2023 год (на текущий финансовый год)	на 2023 год (на текущий финансовый год)	на 2023 год (на текущий финансовый год)	на 2023 год (на текущий финансовый год)	на 2023 год (на текущий финансовый год)
1	2	3	4	5	6	7	8	9	10	11	
244	221	Абонентская плата услуг за электроэнергию, покрывающая оплату междугородных, междугородных и местных телефонных соединений (Информационная 24А, Сервисная 82) 12 месяцев	мес.	221	0101	12	17 083,33	205 000,00			
244	221	Перевозка почтовой корреспонденции	усл.	221	0102	800	25,00	80 000,00			
244	221	Услуги интернет-провайдера (Информационная 24А, Сервисная 82) 12 месяцев	мес.	221	0103	12	17 916,67	215 000,00			
244	221	Оплата сотовой связи по тарифам 12 месяцев	мес.	221	0104	0	0,00	0,00			
Итого по КОСГУ 221 по лицевому счету 290.31.745.0						х	х	500 000,00			
Итого по коду КОСГУ 221						9901	х	500 000,00			
244	222	Транспортные услуги (бутовыми двигателями с автомобилем)	час	222	0201	741	809,72	600 000,00			
Итого по КОСГУ 222 по лицевому счету 290.31.745.0						х	х	600 000,00			
Итого по коду КОСГУ 222						9902	х	600 000,00			
244	223	Выполнение	х		0301	х	х	1 345 445,46			
244	223	Холодная вода для поливочных работ	м3		0302	0,00	0,00	0,00			
244	223	Водоотведение	м3		0303	9 778,00	50,60	494 766,80			
244	223	Водоотведение (поверхностные стоки воды)	м3	223	0304	7 498,00	50,60	379 398,80			
244	223	Водоотведение (поверхностные стоки воды)	м3		0305	12,00	15 000,00	180 000,00			
244	223	Холодное водоснабжение	м3		0306	6 361,21	43,79	291 279,86			
244	223	Услуги по вывозу твердых коммунальных отходов	м3		0307	316,24	804,94	254 554,54			
Итого по КОСГУ 223 по лицевому счету 290.31.745.0						х	х	1 600 000,00			
Итого по коду КОСГУ 223						9903	х	1 600 000,00			
244	224	Аренда права на 1 единицу автомобиля	мес.	224	0401	6	15 000,00	90 000,00			
Итого по КОСГУ 224 по лицевому счету 290.31.745.0						х	х	90 000,00			
Итого по коду КОСГУ 224						9904	х	90 000,00			
244	225	Сбор и транспортировка медицинских отходов	усл.		0501	4	3 500,00	14 000,00			
244	225	Оказание услуг по техническому обслуживанию и текущему ремонту сетей теплоснабжения и канализации	мес.		0502	12	20 000,00	240 000,00			
244	225	Демонтажные, демонтажные	усл.		0503	4	22 500,00	90 000,00			
244	225	Санитарно-гигиеническая экспертиза объекта	усл.		0504	1	350 000,00	350 000,00			
244	225	Техническое обслуживание и ремонт транспортных средств	усл.		0505	5	20 000,00	100 000,00			
244	225	Оказание услуг по техническому обслуживанию и текущему ремонту электросетей и электрооборудования	усл.		0506	1	200 000,00	200 000,00			
244	225	Оказание услуг по техническому обслуживанию и текущему ремонту мед. техники	мес.		0507	12	20 000,00	240 000,00			
244	225	Оказание услуг по техническому обслуживанию и текущему ремонту бытовых техники	мес.		0508	12	10 000,00	120 000,00			
244	225	Оказание услуг по техническому обслуживанию и текущему ремонту электросетей и электрооборудования	мес.		0509	12	20 000,00	240 000,00			
244	225	Оказание услуг по техническому обслуживанию и текущему ремонту ветлечебной техники	мес.		0510	12	20 000,00	240 000,00			
244	225	Оказание услуг по техническому обслуживанию и текущему ремонту систем тепловой энергии, и газа для систем отопления	мес.		0511	12	20 000,00	240 000,00			

244	225	Оказание услуг по техническому обслуживанию и текущему ремонту оборудования фидов и оборудования системы	мес.	225	0512	12	20 000,00	240 000,00
244	225	Оказание услуг по техническому обслуживанию и текущему ремонту установок системы видеонаблюдения и мини АТС	мес.		0513	12	25 000,00	300 000,00
244	225	Оказание услуг по техническому обслуживанию и текущему ремонту пожарной сигнализации	мес.		0514	12	23 334,00	280 000,00
244	225	Защита сопряжения изоляции фидокабеля телекоммуникационного кабеля	ул.		0515	1	30 000,00	30 000,00
244	225	Ежегодное обслуживание лифтов	ул.		0516	1	10 000,00	10 000,00
244	225	Оказание услуг по техническому обслуживанию и текущему ремонту лифтового оборудования	мес.		0517	12	15 000,00	180 000,00
244	225	Проверка работоспособности сетей внутреннего противопожарного водопровода	ул.		0518	2	7 000,00	14 000,00
244	225	Оказание услуг по перекотке противопожарного врата	ул.		0519	1	10 000,00	10 000,00
244	225	Оказание услуг по техническому осмотру автопарка	ул.		0520	1	5 000,00	5 000,00
244	225	Очистка терморинг от снега	ул.		0521	1	300 000,00	300 000,00
244	225	Выполнение работ по текущему ремонту	ул.		0522	1	557 000,00	557 000,00
244	225	Выполнение работ по текущему ремонту вентиляции (энергосбережение)	ул.		0523	1	2 500 000,00	2 500 000,00
Итого по КОСГУ 225 по целевому счету 290.31.745.0						x	x	6 500 000,00
Итого по КОСГУ 225 по целевому счету 290.32.745.0						x	x	7 100 000,00
244	225	Выполнение работ (согласно приложению)	ул.	225	0524	1	7 100 000,00	7 100 000,00
Итого по КОСГУ 225 по целевому счету 290.32.745.0						x	x	7 100 000,00
244	225	Техническое обслуживание и ремонт контрольно-кассовой техники	ул.		0526	12	1 400,00	16 800,00
244	225	Оказание услуг по замене технического средства контроля (блока), его калибровке и отладыванию	ул.		0527	1	10 000,00	10 000,00
244	225	Замена фискального накопителя в контрольно-кассовой технике	ул.	225	0528	1	10 000,00	10 000,00
244	225	Мойка автомобилей	ул.		0529	70	600,00	42 000,00
244	225	Ремонт кабинетов	ул.		0530	1	21 200,00	21 200,00
Итого по КОСГУ 225 по целевому счету 290.33.745.0						x	x	100 000,00
Итого по КОСГУ 225						x	x	13 700 000,00
244	226	Охрана здания	мес.		0601	12	562 808,36	6 753 700,30
244	226	Настройка и сопровождение программных продуктов "1С"	мес.		0602	12	18 000,00	216 000,00
244	226	Оказание информационных услуг	мес.		0603	12	8 000,00	96 000,00
244	226	Оказание услуг по определению впитывов	ул.		0604	1	30 000,00	30 000,00
244	226	Оказание платных медицинских услуг	ул.		0605	1	55 000,00	55 000,00
244	226	Оказание услуг по прохождению работниками упрещения обслуживания	ул.		0606	1	12 000,00	12 000,00
244	226	Поставка дисков информационно-технологического сопровождения	ул.	226	0607	1	19 512,00	19 512,00
244	226	Медицинский осмотр, проведение медицинских анализов сотрудников	ул.		0608	1	1 382 400,00	1 382 400,00
244	226	Санитарно-гигиеническое обучение сотрудников	чел.		0609	95	485,36	46 099,70
244	226	Обслуживание парусной лодки	мес.		0610	9	60 000,00	540 000,00
244	226	Мониторинг автопарка	кв.		0611	4	1 250,00	5 000,00
244	226	Оказание информационно-консультационных услуг в области пожарной безопасности	мес.		0612	12	13 099,00	157 188,00
Итого по КОСГУ 226 по целевому счету 290.31.745.0						x	x	9 312 900,00
Итого по КОСГУ 226 по целевому счету 290.32.745.0						x	x	1 000,00
Итого по КОСГУ 226 по целевому счету 290.32.745.0						x	x	1 000,00

244	226	Курсы повышения квалификации	усл.		0614	20		21 320,00	426 400,00
244	226	Оказание услуг по установке и настройке программных средств	усл.		0615	1		13 100,00	13 100,00
244	226	Оказание услуг по установке и настройке программных средств	усл.		0616	1		3 000,00	3 000,00
244	226	Оказание услуг по передаче лицензий на активацию контрольно-кассовой техники	усл.		0617	5		3 000,00	15 000,00
244	226	Оказание услуг Удостоверенного центра по выпуску Сертификата на право использования программного обеспечения	усл.	226	0618	1		4 500,00	4 500,00
244	226	Выполнение программно-технического и информационного сопровождения сайта учреждения на платформе	усл.		0619	1		22 000,00	22 000,00
244	226	Проведение расчетов между ЦАО Сбербанка и предприятием по операциям с использованием Банковских карт (эквайринг)	усл.		0620	12		6 000,00	72 000,00
244	226	Оказание услуг по оценке рыночной стоимости объектов недвижимости	усл.		0621	3		18 000,00	54 000,00
Итого по КОСГУ 226 по лицевому счету 290.33.745.0								x	610 000,00
Итого по КОСГУ 227								x	9 923 900,00
244	227	Обязательное страхование гражданской ответственности владельцев транспортных средств	усл.	227	0701	2		9 000,00	18 000,00
Итого по КОСГУ 227 по лицевому счету 290.33.745.0								x	18 000,00
Итого по КОСГУ 227								x	18 000,00
244	310	Ревизиционное оборудование (согласно приложению)	итр.	310	0806	1		366 500,00	366 500,00
Итого по КОСГУ 310 по лицевому счету 290.33.745.0								x	366 500,00
244	310	Шкаф	итр.		0801	5		30 000,00	366 500,00
244	310	Стул офисный	итр.	310	0802	12		3 000,00	150 000,00
244	310	Кресло офисное	итр.		0803	10		20 000,00	36 000,00
244	310	Плита электрическая	итр.		0804	2		57 000,00	200 000,00
Итого по КОСГУ 310 по лицевому счету 290.33.745.0								x	114 000,00
Итого по КОСГУ 310								x	500 000,00
244	341	Двухсторонние презентации и материалы, применяемые в медицинских целях (согласно приложению)	усл.ед.		0908	x		x	866 500,00
244	341	Двухсторонние презентации и материалы, применяемые в медицинских целях (согласно приложению)	усл.ед.		0901	1		150 000,00	150 000,00
244	342	Продукты питания (согласно приложению)	усл.ед.		0902	1		4 500 000,00	4 500 000,00
244	343	Товарно-сырьевые материалы (согласно приложению)	усл.ед.		0903	1		300 000,00	300 000,00
244	345	Материалы (согласно приложению)	усл.ед.		0904	1		100 000,00	100 000,00
244	346	Прочие материальные запасы (согласно приложению)	усл.ед.		0905	1		2 000 000,00	2 000 000,00
Итого по КОСГУ 340 по лицевому счету 290.33.745.0								x	7 050 000,00
244	341	Двухсторонние презентации и материалы, применяемые в медицинских целях	усл.ед.		0901	1		20 000,00	20 000,00
244	342	Продукты питания	усл.ед.		0902	1		0,00	0,00
244	344	Сырьевые материалы	усл.ед.		0903	1		100 000,00	100 000,00
244	345	Материалы	усл.ед.		0904	1		10 000,00	10 000,00
244	346	Прочие материальные запасы	усл.ед.		0905	1		195 000,00	195 000,00
Итого по КОСГУ 340 по лицевому счету 290.33.745.0								x	325 000,00
Итого по КОСГУ 340								x	7 375 000,00
Итого по КОСГУ 340								x	34 673 400,00

Гаврилов Б.А.
Исполнитель

_____ заместитель главного бухгалтера
(подпись)
(должность)

Калинина М.А.
Пасарь О.Ф.
(подпись)
(фамилия, инициалы)

(3466)12-186
(телефон)

Справочно: детализированный расчет расходов на оплату лекарственных препаратов и материалов, применяемых в медицинских целях по статье 341
 3.1. Расчет стоимости лекарственных препаратов и материалов, применяемых в медицинских целях

Код видов расходов	Аналитический код	№ п/п	Наименование расходов	Средняя стоимость за единицу на 2023г, руб.	Количество на 2023год	Всего на 2023г, руб. (гр. 5 x гр. 6)
244	341	1	Пенталгин	117,00	20	2 340,00
244	341	2	Синтровой раствор нода	17,00	50	850,00
244	341	3	Бригантиновая эссенция	9,50	25	237,50
244	341	4	Раствор перекись водорода	10,50	20	210,00
244	341	5	аскорбиновая кислота	2,50	400	1 000,00
244	341	6	Бинт стерильный 5*10см	15,00	20	300,00
244	341	7	Бинт стерильный 1*10см	17,00	24	408,00
244	341	8	Бинт трибуцатый	8,50	72	612,00
244	341	9	Вата	93,50	20	1 870,00
244	341	10	Жгут для в/в инъекций	76,50	20	1 530,00
244	341	11	Корвалол	17,50	5	87,50
244	341	12	Нитроглицерин	50,00	5	250,00
244	341	13	Нифедипин сублингвальный	45,00	10	450,00
244	341	14	Пакет гипотерматический	15,00	5	75,00
244	341	15	Пантенол	22,50	20	450,00
244	341	16	Парацетамол	71,00	20	1 420,00
244	341	17	Парацетамол	7,50	20	150,00
244	341	18	Раствор аммиака	17,50	8	140,00
244	341	19	Раствор аналгина	105,00	5	525,00
244	341	20	Раствор баралгина	168,00	5	840,00
244	341	21	Раствор декаметазона	235,00	5	1 175,00
244	341	22	Раствор глюкозы	45,00	5	225,00
244	341	23	Раствор глюкозы	30,50	5	152,50
244	341	24	Раствор папаверина гидрохлорида	39,00	5	195,00
244	341	25	Раствор реомотологлюкина	108,50	5	542,50
244	341	26	Раствор Сульфацил натрия	68,00	10	680,00
244	341	27	Сульфат натрия	68,00	10	680,00
244	341	28	Сульфат магния	75,00	2	150,00
244	341	29	Сульфат магния	195,63	2	391,26
244	341	30	Сульфат магния	3,00	500	1 500,00
244	341	31	Экстракт вагенины р-р	147,00	6	882,00
244	341	32	Актаргин	17,50	2	35,00
244	341	33	Алтрача автомобильная	450,00	2	900,00
244	341	34	Алтрача автомобильная	231,00	2	462,00
244	341	35	Раствор Дротаверин	31,00	48	1 488,00
244	341	36	Раствор Дротаверин	77,00	4	308,00
244	341	37	Раствор Дротаверин	49,50	4	198,00
244	341	38	Клеенка попл. Мед.	111,00	100	11 100,00
244	341	39	Лейкопластырь	49,50	50	2 475,00
244	341	40	Лейкопластырь бакт.	2,50	490	1 225,00
244	341	41	Раствор Матрикс сульфат	27,00	10	270,00
244	341	42	Маска на резинке	550,00	10	5 500,00
244	341	43	Раствор Натрия гидрокарбоната	44,50	10	445,00
244	341	44	Натрия хлорид раствор	90,00	10	900,00
244	341	45	Натрия хлорид раствор	33,50	10	335,00
244	341	46	Пакет охлаж. Алголо	17,50	20	350,00
244	341	47	Повязка Алголо	52,50	10	525,00
244	341	48	Пеленки	27,00	20	540,00
244	341	49	Пирисетка леткая	117,00	6	702,00
244	341	50	Пенталгин	28,50	10	285,00
244	341	51	Система инфузионная стерильная для однократного применения с иглами для внутривенного введения инфузионных растворов пластиковая игла 21G (0,8мм*40мм) (упак.)	133,50	4	614,00
244	341	52	Скорая помощь крем-бальзам	4,20	10	42,00
244	341	53	Игла активированный	28,20	10	282,00
244	341	54	Раствор Фуросемида	28,20	10	282,00
Итого						150 000,00

Получения от оказания услуг (выполнения работ) на платной основе и от приносящей доход деятельности

Код видов расходов	Аналитический код	№ п/п	Наименование расходов	Средняя стоимость за единицу на 2023г, руб.	Количество на 2023год	Всего на 2023г, руб. (гр. 5 x гр. 6)
244	341	1	Система инфузионная стерильная для однократного применения с иглами для внутривенного введения инфузионных растворов пластиковая игла 21G (0,8мм*40мм) (упак.)	100,00	200	20 000,00
Итого						20 000,00

Приказ Минздрава СССР от 30 августа 1991 г. № 245 "О нормативах потребления этилового спирта для учреждений здравоохранения, образования и социального обеспечения"

Приказ Министерства здравоохранения РФ от 20 июня 2013 г. № 388н "Об утверждении Порядка оказания помощи в том числе скорой специализированной, медицинской помощи" (с изменениями и дополнениями)

Главный бухгалтер

(подпись)

М.А. Канева

(расшифровка подписи)

О.Ф. Паскис

(расшифровка подписи)

Зам главного бухгалтера

(подпись)

(подпись)

3.2. Расчет стоимости продуктов питания

Код видов расходов	Аналитический код	№ п/п	Наименование расходов	Средняя стоимость за единицу, руб.	Количество	Всего, руб. (гр. 5 х гр. 6)
244	342	1	Мясо говядины	600,00	2 100	1 260 000,00
244	342	2	Печень	180,00	160	28 800,00
244	342	3	Мясо птицы	300,00	800	240 000,00
244	342	4	Рыба минтай	270,00	200	54 000,00
244	342	5	Рыба горбуша	400,00	200	80 000,00
244	342	6	Рыба треска	300,00	130	39 000,00
244	342	7	Рыба хек	300,00	150	45 000,00
244	342	8	Сельдь	290,00	50	14 500,00
244	342	9	Консервы рыбные	230,00	60	13 800,00
244	342	10	Масло	120,00	430	51 600,00
244	342	11	Молоко	100,00	6 200	620 000,00
244	342	12	Сметана	250,00	310	77 500,00
244	342	13	Творог	300,00	630	189 000,00
244	342	14	Кефир	100,00	220	22 000,00
244	342	15	Йогурт	100,00	305	30 500,00
244	342	16	Яйценка	100,00	305	30 500,00
244	342	17	Лецитин	100,00	305	30 500,00
244	342	18	Снежок	100,00	205	20 500,00
244	342	19	Масло	450,00	550	247 500,00
244	342	20	Сыр	600,00	105	63 000,00
244	342	21	Хлеб пшеничный	45,00	700	31 500,00
244	342	22	Хлеб дарницкий	40,00	900	36 000,00
244	342	23	Батон	70,00	900	63 000,00
244	342	24	Мука	30,00	410	12 300,00
244	342	25	Крупа Манная	50,00	120	6 000,00
244	342	26	Крупа Рис	80,00	205	16 400,00
244	342	27	Крупа Перловая	95,00	205	19 475,00
244	342	28	Крупа Пшено	40,00	40	1 600,00
244	342	29	Крупа Пшено	50,00	85	4 250,00
244	342	30	Крупа Тархун	50,00	40	2 000,00
244	342	31	Крупа Теркулес хлопья	50,00	40	2 000,00
244	342	32	Крупа Кукурузная	55,00	80	4 400,00
244	342	33	Крупа Пшеничная	40,00	60	2 400,00
244	342	34	Крупа Ячневая	40,00	60	2 400,00
244	342	35	Макаронны	100,00	205	20 500,00
244	342	36	Сахар	69,60	705	49 068,00
244	342	37	Печенье	85,00	200	17 000,00
244	342	38	Вафли	100,00	200	20 000,00
244	342	39	Какао	220,00	23	5 060,00
244	342	40	Соль	12,00	150	1 800,00
244	342	41	Чай	350,00	32	11 200,00
244	342	42	Кофейный напиток	300,00	30	9 000,00
244	342	43	Дрожжи	540,00	5	2 700,00
244	342	44	Томаты консервированные	70,00	210	14 700,00
244	342	45	Кислота аскорбиновая	60,00	200	12 000,00
244	342	46	Зеленый горошек	80,00	140	11 200,00
244	342	47	Томатная паста	110,00	140	15 400,00
244	342	48	Орехи консервированные	70,00	210	14 700,00
244	342	49	Сок	35,00	2 000	70 000,00
244	342	50	Изюм	200,00	80	16 000,00
244	342	51	Курята	200,00	80	16 000,00
244	342	52	Шпинатик	150,00	100	15 000,00
244	342	53	Компотная смесь	150,00	140	21 000,00
244	342	54	Вола минеральная	30,00	3 000	90 000,00
244	342	55	Яйцо	6,50	1 200	7 800,00
244	342	56	Картофель	25,00	8 300	207 500,00
244	342	57	Чеснок	262,00	6	1 572,00
244	342	58	Лук	25,00	1 000	25 000,00
244	342	59	Кабачки	25,00	1 700	42 500,00
244	342	60	Свежая	25,00	620	15 500,00
244	342	61	Ларговь	25,00	800	20 000,00
244	342	62	Орехи	130,00	200	26 000,00

244	342	63	Томаты	160.00	200	32 000.00
244	342	64	Зелень	287.38	12	3 475.00
244	342	65	Перец болгарский	130.00	40	5 200.00
244	342	66	Яблоки	120.00	405	48 600.00
244	342	67	Лук	140.00	405	56 700.00
244	342	68	Апельсины	120.00	410	56 700.00
244	342	69	Мандарины	140.00	410	49 200.00
244	342	70	Лимон	160.00	55	57 400.00
244	342	71	Бананы	120.00	205	8 800.00
244	342	72	Клубника	130.00	24	24 600.00
244	342	73	Клубника цветная	150.00	120	18 000.00
244	342	74	Овоши замороженные	120.00	140	21 000.00
244	342	75	Клубника, фрукты обработанные	200.00	105	21 000.00
Итого						4 500 000.00

Справочно: сведения о нормативных правовых (правовых) актах, устанавливающих размер платы (тарифа) и (или) порядок ее (его) расчета

1	вид	расчета	наименование
2	номер	3	О нормативных актах
Постановление Правительства Ханты-Мансийского автономного округа - Югры № 306-п от 22.08.2014 (в ред. от 09.06.2017 N 231-п) УСЛУГ В СТАЦИОНАРНОЙ И ПОЛУСТАЦИОНАРНОЙ ФОРМАХ ОБСЛУЖИВАНИЯ ХАНТЫ-МАНСИЙСКОГО АВТОНОМНОГО ОКРУГА - ЮГРЫ			

Главный бухгалтер _____ (подпись)
 М.А. Камнева
 (расшифровка подписи)


Зам. главного бухгалтера _____ (подпись)
 О.Ф. Пискарев
 (расшифровка подписи)

3.3. Расчет стоимости горюче-смазочных материалов

№ п/п	Марка, модель автомобиля	Период	Норма топлива на 100км пробега для расчетов	Норматив пробега для расчета	Среднелневной рабочей дней	Кол-во рабочих дней	Кол-во литров бензина	Цена	Сумма	Всего	
										летняя норма*	зимняя норма*
2	Автомобиль для перевозок инвалидов	летняя норма*	14,3	100	85	116	1 409,98	54,00	76 138,92	летняя норма*	1 860,66
										зимняя норма*	131
3	Шевроле Нива 212300-55	летняя норма*	16,71	100	85	116	1 084,60	49,00	53 145,40	летняя норма*	1 436,42
										зимняя норма*	131
										летняя норма с 01.05 по 14.10	300 000,00
										зимняя норма с 15.10 по 30.04	70 240,13

*Летняя норма с 01.05 по 14.10
*Зимняя норма с 15.10 по 30.04

Зам. главного бухгалтера

(подпись)


М.А. Канева
(расшифровка подписи)

О.Ф. Паскара
(расшифровка подписи)

3.4. Расчет стоимости микро инвентаря

Код видов расходов	Аналитический код	№ п/п	Наименование расходов	Средняя стоимость за единицу, руб.	Количество	Итого	
						Х	Х
244	345	1	Фартук-накидка	1 300,00	20	26 000,00	8
244	345	2	Киталь поварской женский	3 600,00	10	36 000,00	
244	345	3	Брюки для повара, женские	2 400,00	10	24 000,00	
244	345	4	Котлак повара	1 000,00	14	14 000,00	
						Итого	100 000,00

Поступления от оказания услуг (выполнения работ) на платной основе и от приносящей доход деятельности

Код видов расходов	Аналитический код	№ п/п	Наименование расходов	Средняя стоимость за единицу, руб.	Количество	Итого	
						Х	Х
244	345	1	Постельное белье	500,00	20	10 000,00	8
						Итого	10 000,00

Справочно: сведения о нормативных правовых (правовых) актах, устанавливающих размер платы (тарифа) и (или) порядок ее (его) расчета

вид	номер	наименование	3	
			2	3
Югра	№ 314-п от 04.09.2015 N 314-п)	О нормативах обеспечения мякнем инвентарем коммунальных услуг при предоставлении коммунальных услуг организациями социального обслуживания населения Ханты-Мансийского автономного округа - Югры в стационарной и полустационарной формах		
Приказ Минтруда России	№ 997п от 09.12.2014	Об утверждении Типовых норм бесплатной выдачи специальной одежды, специальной обуви и других средств индивидуальной защиты работникам сквозных профессий и должностей всех видов экономической деятельности, занятых на работах с вредными и (или) опасными условиями труда, а также на работах, выполняемых в особых температурных условиях или связанных с загрязнением" (Санитаря, Социальная, Социальная)		
Приказ Министрества здравоохранения и социального развития РФ	№ 1122п от 17.12.2010 (ред. от 23.11.2017)	"Об утверждении типовых норм бесплатной выдачи работникам скмывающих и (или) обезжелезающих средств и стандарта безопасности труда "Обеспечение работников скмывающими и (или) обезжелезающими средствами" (Санитаря, Социальная, Инструктор по лечебной физкультуре)		
Югра	№ 356-п от 26.09.2014	Об организации социального обслуживания граждан пожилого возраста и инвалидов в Ханты-Мансийском автономном округе - Югре (Социальная)		

Г. А. Камнева (подпись)
М. А. Камнева (расшифровка подписи)

Л. А. Камнева (подпись)
О. Ф. Пискарев (расшифровка подписи)

зам. главного бухгалтера

Главный бухгалтер

3.5. Расчет стоимости прочих оборотных запасов (материалов)

Код видов расходов	Аналитический код	№ п/п	Наименование расходов	Итого		Всего, руб. (гр. 5х пр. 6)
				Средняя стоимость за единицу, руб.	Количество	
1	2	3	4	5	6	7
244	346	1	Бумага	245,40	900	220 860,00
244	346	2	Карандаш	15,00	200	3 000,00
244	346	3	Корректирующая жидкость	45,00	100	4 500,00
244	346	4	Маркер	28,00	400	11 200,00
244	346	5	Набор самоклеящихся	50,00	400	20 000,00
244	346	6	Набор 4 маркеров выделитель	250,00	60	15 000,00
244	346	7	Набор самоклеящихся этикеток-закладок	50,00	120	6 000,00
244	346	8	Набор 4 тектмаркера	107,00	50	5 350,00
244	346	9	Латка	3,00	2000	6 000,00
244	346	10	Латка конвент	15,00	400	6 000,00
244	346	11	Латка на завязках	9,00	400	3 600,00
244	346	12	Латка	50,00	400	20 000,00
244	346	13	Латка-вкладыш	10,00	400	4 000,00
244	346	14	Латка-регистраторы	130,00	80	10 400,00
244	346	15	Латка-скоростиватель	15,00	240	3 600,00
244	346	16	Латка-скоростиватель	10,00	170	1 700,00
244	346	17	Ручка шариковая	25,00	600	15 000,00
244	346	18	Скобы	8,00	200	1 600,00
244	346	19	Тетрадь 60л	50,00	400	20 000,00
244	346	20	Тетрадь 80л	45,00	400	18 000,00
244	346	21	Тетрадь 80л	50,00	300	15 000,00
244	346	22	Тетрадь А5 80л	20,00	200	4 000,00
244	346	23	Тетрадь А5 48л	20,00	200	4 000,00
244	346	24	Тетрадь 18л, Клетка	10,00	200	2 000,00
244	346	25	Мыло хозяйственное	25,00	400	10 000,00
244	346	26	Мыло жидкое	430,00	150	64 500,00
244	346	27	Ломонокс	90,00	200	18 000,00
244	346	28	Стиральный порошок	1 070,00	100	107 000,00
244	346	29	Отбеливатель	30,00	250	7 500,00
244	346	30	Санокс	110,00	300	33 000,00
244	346	31	Контактный антисептик	340,00	350	119 000,00
244	346	32	пакет для мусора 30л	4,00	12000	48 000,00
244	346	33	пакет для мусора 60л	4,00	4000	16 000,00
244	346	34	пакет для мусора 500*600желтые кл.б	6,00	6000	36 000,00
244	346	35	Перчатки резиновые	80,00	1000	80 000,00
244	346	36	Талетная бумага	110,00	200	22 000,00
244	346	37	Эком-25М	926,00	10	9 260,00
244	346	38	Салфетки	14,00	200	2 800,00
244	346	39	Сода	38,00	300	11 400,00
244	346	40	Очиститель для стекол	280,00	100	28 000,00
244	346	41	Ковш	175,00	30	5 250,00
244	346	42	Сито	450,00	10	4 500,00
244	346	43	вода питьевая	150,00	246	36 900,00
244	346	44	Емкость для хранения и обеззараживания	90,82	10	908,20
244	346	45	кастрюля	1 700,00	20	34 000,00
244	346	46	кастрюля	1 700,00	20	34 000,00
244	346	47	Емкость ЕДГО-1-01	500,00	20	10 000,00
244	346	48	Емкость ЕДГО-3-01	600,00	10	6 000,00
244	346	49	люка	600,00	30	18 000,00
244	346	50	ведро	449,52	33	14 834,16
244	346	51	десинфицирующее средство	82,34	422	34 747,54
244	346	52	Универсальное моющее средство с антибактериальным эффектом	86,10	120	10 332,00
244	346	53	Чистящий порошок сода-эффект	143,50	60	8 610,00
244	346	54	Талетная бумага	574,00	20	11 480,00
244	346	55	Жидкое мыло	143,50	135	19 372,50
244	346	56	Стиральный порошок	57,40	94	5 395,60
244	346	57	Бутироланная вода	140,00	280	39 200,00
244	346	58	Поставка картриджа для принтера	2 332,00	100	233 200,00
244	346	59	Текстильное полотенце	1 500,00	200	300 000,00
244	346	60	Материалы для организации кружковой и клубной деятельности	150000	1	150 000,00
Итого				Х	Х	2 000 000,00
244	346	2	Картриджи для воды	1000	25	25 000,00
244	346	1	Материалы для организации кружковой и клубной деятельности	170000	1	170 000,00
244	346	3	№ п/п	5	7	
Код видов расходов	Аналитический код	№ п/п	Наименование расходов	Средняя стоимость за единицу, руб.	Количество	Всего, руб. (гр. 5х пр. 6)

Поступления от оказания услуг (выполнения работ) на платной основе и от принимающей доход деятельности

Код видов расходов	Аналитический код	№ п/п	Наименование расходов	Итого		Всего, руб. (гр. 5х пр. 6)
				Средняя стоимость за единицу, руб.	Количество	
1	2	3	4	5	6	7
244	346	1	Материалы для организации кружковой и клубной деятельности	170000	1	170 000,00
244	346	2	Картриджи для воды	1000	25	25 000,00
Итого				Х	Х	195 000,00

Главный бухгалтер

(подпись)

Зам. главного бухгалтера

М.А. Калыева

О.Ф. Писарева

Государственная программа Ханты-Мансийского автономного округа «Социальное и демографическое развитие» 2023 год и на плановый период 2024 и 2025 годов

на

Подпрограмма I. Поддержка семьи, материнства и детства

Код выдел расходов	Аналитич еский код	№ п/п	4	5	Итого
1	2	3	1	226	1 000,00
1	2	3	1	226	1 000,00
Участие детей с ограниченными возможностями здоровья в окружных и российских фестивалях, конкурсах с участием здоровых сверстников					1 000,00
Сумма на 2023 год (на текущий финансовый год)					1 000,00
Итого					1 000,00

Подпрограмма III. Повышение эффективности и качества оказания социальных услуг в сфере социального обслуживания

Код выдел расходов	Аналитич еский код	№ п/п	4	5	Итого
1	2	3	1	225	2 600 000,00
1	2	3	1	225	2 600 000,00
Укрепление пожарной безопасности					2 600 000,00
Укрепление санитарно-эпидемиологической безопасности					4 500 000,00
Сумма на 2023 год (на текущий финансовый год)					7 100 000,00
Итого					7 100 000,00

Подпрограмма V. «Современное оборудование систем комплексной реабилитации и абилитации и обеспечение комплексного сопровождения людей с инвалидностью»

Код выдел расходов	Аналитич еский код	№ п/п	4	5	Итого
1	2	3	1	310	366 500,00
1	2	3	1	310	366 500,00
Развитие систем электронного межведомственного взаимодействия, оснащение организаций реабилитационным оборудованием, в том числе для организаций сопровождаемого проживания инвалидов и оказание тренинговых квартир, обучение специалистов, предоставляющих услуги по реабилитации и (или) абилитации инвалидов					366 500,00
Сумма на 2023 год (на текущий финансовый год)					366 500,00
Итого					366 500,00

Летний расчет расходов по статьям

Код выдел расходов	Аналитич еский код	№ п/п	4	5	6	7	8	9	Итого
1	2	3	4	5	6	7	8	9	7 467 500,00
1	2	3	4	5	6	7	8	9	7 467 500,00
Наименование затрат					количество на 2023 год (на текущий финансовый год)	цена за единицу на 2023 год (на текущий финансовый год)	сумма на 2023 год (на текущий финансовый год)		
244	225	1	1	2	1	200 000,00	200 000,00	200 000,00	
Выполнение работ по замене пожарных щитов пирамид в корпуса 1 и 2									
244	225	2	1	2	1	1 800 000,00	1 800 000,00	1 800 000,00	
Выполнение работ по текущему ремонту ограждения кровли									
244	225	3	1	3	1	600 000,00	600 000,00	600 000,00	
Выполнение работ по установке голосового оповещения									
244	225	4	1	4	1	500 000,00	500 000,00	500 000,00	
Выполнение работ по текущему ремонту кабинетов корпуса 2									
244	225	5	1	5	1	500 000,00	500 000,00	500 000,00	
Выполнение работ по текущему ремонту санитарно-гигиенических комнат корпус 2									
244	225	6	1	6	1	200 000,00	200 000,00	200 000,00	
Выполнение работ по текущему ремонту оборудования континерных площадок									
244	225	7	1	7	1	1 000 000,00	1 000 000,00	1 000 000,00	
Выполнение работ по текущему ремонту помещений корпуса 2									
244	225	8	1	8	1	2 000 000,00	2 000 000,00	2 000 000,00	
Выполнение работ по текущему ремонту кровли корпуса 2									
244	225	9	1	9	1	300 000,00	300 000,00	300 000,00	
Выполнение работ по текущему ремонту дворовой									
Участие детей с ограниченными возможностями здоровья в окружных и российских фестивалях, конкурсах с участием здоровых сверстников									1 000,00
244	310	11	1	11	1	366 500,00	366 500,00	366 500,00	
Приобретение реабилитационного оборудования									
Итого									7 467 500,00

Главный бухгалтер

(подпись)

М.А. Канева

(подпись)

О.Ф. Паскара

(подпись)

Зам. главного бухгалтера

Основания (расчеты) плановых показателей по поступлениям от оказания услуг, работ, компенсации затрат учреждений на 2023 год и на плановый период 2024 и 2025 годов
 Учреждение
 Бюджетное учреждение Ханты-Мансийского автономного округа - Югры "Низкокавалтовский многопрофильный реабилитационный центр для инвалидов"
 Вид документа
 Единица измерения: руб

01 (на 01.01.2023)
 (основной документ - код ОКУ, включение в документ - код ОКУ)

1. Расчет объема плановых поступлений от оказания услуг, работ, компенсации затрат учреждений по кодам доходов

Наименование показателя	Сумма, руб		
	на 2023 год (на текущий финансовый год)	на 2024 год (на первый год планового периода)	на 2025 год (на второй год планового периода)
I	3	4	5
Остаток средств на начало текущего финансового года	0,00	0,00	0,00
Доходы, всего:	210 834 900,00	210 070 600,00	210 124 947,00
поступления доходов от собственности	0,00	0,00	0,00
субсидия на финансовое обеспечение выполнения государственного (муниципального) задания за счет средств бюджета публично-правового образования, создавшего учреждение	0,00	0,00	27 747,00
поступления от оказания услуг (выполнения работ) на платной основе и от иной приносящей доход деятельности	203 367 400,00	209 203 100,00	207 229 700,00
доходы от штрафов, пеней, иных сумм принудительного изъятия	0,00	0,00	0,00
доходы от ипотечных жилищных сертификатов	0,00	0,00	0,00
Освожденные денежные поступления	0,00	0,00	0,00
Остаток средств на конец текущего финансового года	7 467 500,00	867 500,00	2 867 500,00
Планируемые поступления на оплату расходов на оплату труда	210 834 900,00	210 070 600,00	210 124 947,00

Главный бухгалтер
 Исполнитель

(подпись)
 заместитель главного бухгалтера
 (должность)

Канева М.А.
 (подпись)
 (расшифровка подписи)
 Паскарь О.Ф.
 (фамилия, инициалы)

(телефон)
 (3466)12-186

Обоснования (расчет) плановых показателей по поступлению доходов от оказания услуг, выполнение работ, компенсации затрат учреждения на 2023 год и на плановый период 2024 и 2025 годов

БУ ХМАО-Югра "Национальный многопрофильный реабилитационный центр"
01 (на 01.01.2023)

(основной документ - код 01; изменение к документу - код 02)

Учреждение
Вед. документ

Единица измерения: руб

1. Расчет объема поступлений доходов от оказания платных услуг (работ), компенсации затрат учреждения

Наименование показателя	Код	Сумма		
		на 2023 год (на текущий финансовый год)	на 2024 год (на первый год планового периода)	на 2025 год (на второй год планового периода)
1	2			
Дедиторская задолженность на начало года	0100	0,00	0,00	0,00
Кредиторская задолженность на начало года	0200	0,00	0,00	0,00
Доходы от оказания услуг, выполнения работ, компенсации затрат учреждения	0300	205 867 400,00	211 703 100,00	209 729 700,00
Дедиторская задолженность на конец года	0400	0,00	0,00	0,00
Кредиторская задолженность на конец года	0500	0,00	0,00	0,00
Итого плановых поступлений доходов от оказания услуг, компенсации затрат учреждения	9000	205 867 400,00	211 703 100,00	209 729 700,00
(стр. 0300 + стр. 0200 - стр. 0100 - стр. 0400 + стр. 0500)				

2. Расчет доходов от оказания услуг, выполнения работ, компенсации затрат учреждения в части приносящей доход деятельности

Наименование показателя	Код	Сумма		
		на 2023 год (на текущий финансовый год)	на 2024 год (на первый год планового периода)	на 2025 год (на второй год планового периода)
1	2			
Средства на финансовое обеспечение выполнения государственного задания за счет средств бюджета субъекта Российской Федерации, создавшего учреждение	0100	203 367 400,00	209 203 100,00	207 729 700,00
Доходы от приносящей доход деятельности, компенсирующий затраты в том числе:	0300	2 500 000,00	2 500 000,00	2 500 000,00
Доход в виде платы за оказание услуг (выполнение работ)	0310	2 500 000,00	2 500 000,00	2 500 000,00
Доход от платы за пользование служебными помещениями и объектами, включенной в сдк плату за пользование и плату за содержание жилого помещения	0330	0,00	0,00	0,00
Компенсация расходов по решению судов (возмещение судебных издержек)	0360	0,00	0,00	0,00
Прочие поступления от компенсации затрат бюджетных и автономных учреждений	0370	0,00	0,00	0,00
Компенсация расходов, понесенных в связи с эксплуатацией имущества, находящегося в оперативном управлении бюджетных и автономных учреждений	0380	0,00	0,00	0,00
Прочие доходы от оказания услуг, выполнения работ, компенсации затрат учреждения	0400	0,00	0,00	0,00
Итого	9000	205 867 400,00	211 703 100,00	209 729 700,00

Главный бухгалтер

(подпись)

[Подпись]

Заместитель главного бухгалтера

(подпись)

Камнева М.А.
(расшифровка подписи)

Паскарь О.Ф.
(фамилия, инициалы)

(3466)12-186
(телефон)

Справочно: детализированный расчет плановых поступлений от оказания услуг (выполнения работ) на платной основе и от иной приносящей доход деятельности
 Код дохода 0000000000000130

Наименование услуги (работы)	Плата (тариф) за единицу услуги (работы)					Плановый объем оказания услуг (выполнения работ)					Общий объем плановых поступлений		
	полустационарное социальное обслуживание					полустационарное социальное обслуживание					на 2023 год (на текущий финансовый год)		
	3	4	5	6	7	8	9	10	11				
СОЦИАЛЬНО-ВЫТОВНЫЕ УСЛУГИ в том числе:	Получена за счет средств получателя социальных услуг и доставка на дом продовольствия питания, промышленная товаров первой необходимости, средств санитарии и гигиены, средств ухода, книг, газет, журналов	0,00	0,00	0,00	0	0	0,00	0,00	0,00				
	Помощь в приготовлении пищи	0,00	0,00	0,00	0	0	0,00	0,00	0,00				
	Оплата за счет средств получателя социальных услуг жилищно-коммунальных услуг и услуг связи	0,00	0,00	0,00	0	0	0,00	0,00	0,00				
	Сдача за счет средств получателя социальных услуг вещей в стирку, химчистку, ремонт, обработка их доставки	0,00	0,00	0,00	0	0	0,00	0,00	0,00				
	Получена за счет средств получателя социальных услуг топлива, топлива печи, обеспечение водой (в жилых помещениях без центрального отопления и (или) водоснабжения)	0,00	0,00	0,00	0	0	0,00	0,00	0,00				
	Организация помощи в проведении ремонта жилых помещений	0,00	0,00	0,00	0	0	0,00	0,00	0,00				
	Уборка жилых помещений	0,00	0,00	0,00	0	0	0,00	0,00	0,00				
		0,00	0,00	0,00	0	0	0,00	0,00	0,00				
		180,13	180,13	180,13	200	200	36 026,00	36 026,00	36 026,00				
		0,00	0,00	0,00	0	0	0,00	0,00	0,00				
	Обеспечение краткосрочного приюта за детьми	0,00	0,00	0,00	0	0	0,00	0,00	0,00				
0,00		0,00	0,00	0	0	0,00	0,00	0,00					
Услуги социального такси (в пределах городского округа, городского или сельского поселения, в муниципальном районе - при посадке до административного центра)	9,62	9,62	9,62	0	0	0,00	0,00	0,00					
	26,71	26,71	26,71	60	60	1 602,60	1 602,60	1 602,60					
Присвоение площади жилых помещений согласно нормативам, утвержденным Правительством Ханты-Мансийского автономного округа - Югры	13,35	13,35	13,35	0	0	0,00	0,00	0,00					
	8,91	8,91	8,91	0	0	0,00	0,00	0,00					
Обеспечение питания согласно нормативам, утвержденным Правительством Ханты-Мансийского автономного округа - Югры	0,00	0,00	0,00	0	0	0,00	0,00	0,00					
	338,36	338,36	338,36	200	200	67 672,00	67 672,00	67 672,00					
Дети 1-3 лет	296,49	296,49	296,49	0	0	0,00	0,00	0,00					
	346,18	346,18	346,18	0	0	0,00	0,00	0,00					
Дети 3-7 лет	465,08	465,08	465,08	0	0	0,00	0,00	0,00					
	509,58	509,58	509,58	0	0	0,00	0,00	0,00					
Дети 7-10 лет	465,08	465,08	465,08	0	0	0,00	0,00	0,00					
	509,58	509,58	509,58	0	0	0,00	0,00	0,00					
Дети 11-18 лет	465,08	465,08	465,08	0	0	0,00	0,00	0,00					
	509,58	509,58	509,58	0	0	0,00	0,00	0,00					
Обеспечение мясных инвентарей (объектов), обучение, натуральная бытность и поставками принадлежностей) согласно нормативам, утвержденным Правительством Ханты-Мансийского автономного округа - Югры	116,77	116,77	116,77	20	20	2 335,40	2 335,40	2 335,40					
	116,77	116,77	116,77	20	20	2 335,40	2 335,40	2 335,40					

Обеспечение за счет средств получения социальных услуг кингами, журналами, газетами, несомными играми	285,03	285,03	285,03	0	0	0	0	0	0	0,00	0,00	0,00	0,00
Предоставление помещений для проведения социально-реабилитационных мероприятий, культурного и бытового обслуживания	24,13	24,13	24,13	0	0	0	0	0	0	0,00	0,00	0,00	0,00
Предоставление в пользование мебели	11,55	11,55	11,55	2 500	2 500	2 500	2 500	0	0	28 875,00	28 875,00	28 875,00	28 875,00
Предоставление гигиенических услуг лицам, не способным по состоянию здоровья самостоятельно осуществлять за собой уход	60,04	60,04	60,04	0	0	0	0	0	0	0,00	0,00	0,00	0,00
Помощь в приеме пищи (кормление)	120,11	120,11	120,11	0	0	0	0	0	0	0,00	0,00	0,00	0,00
Помощь в приеме душа (купание)	180,17	180,17	180,17	0	0	0	0	0	0	0,00	0,00	0,00	0,00
Помощь за счет средств получения социальных услуг почтовой корреспонденции	232,66	232,66	232,66	0	0	0	0	0	0	0,00	0,00	0,00	0,00
Сопоставление в организации ритуальных услуг	171,00	171,00	171,00	0	0	0	0	0	0	0,00	0,00	0,00	0,00
Сопоставление в отравлении религиозных обрядов традиционных конфессий	1 368,14	1 368,14	1 368,14	0	0	0	0	0	0	0,00	0,00	0,00	0,00
СОЦИАЛЬНО-МЕДИЦИНСКИЕ УСЛУГИ	228,02	228,02	228,02	0	0	0	0	0	0	0,00	0,00	0,00	0,00
в том числе:													
Выполнение процедур, связанных с наблюдением за здоровьем получателя социальных услуг (измерение температуры тела, артериального давления, контроль за приемом лекарств и иные процедуры)	66,87	66,87	66,87	0	0	0	0	0	0	2 036 031,90	2 036 031,90	2 036 031,90	2 036 031,90
	133,77	133,77	133,77	200	200	200	200	0	0	0,00	0,00	0,00	0,00
	200,67	200,67	200,67	0	0	0	0	0	0	26 754,00	26 754,00	26 754,00	26 754,00
	0,00	0,00	0,00	0	0	0	0	0	0	0,00	0,00	0,00	0,00
	85,67	85,67	85,67	0	0	0	0	0	0	0,00	0,00	0,00	0,00
	171,35	171,35	171,35	0	0	0	0	0	0	0,00	0,00	0,00	0,00
	257,02	257,02	257,02	0	0	0	0	0	0	0,00	0,00	0,00	0,00
	453,93	453,93	453,93	4 250	4 250	4 250	4 250	0	0	1 929 202,50	1 929 202,50	1 929 202,50	1 929 202,50
Систематическое наблюдение за получателями социальных услуг в целях выявления отклонений в состоянии их здоровья	196,90	196,90	196,90	0	0	0	0	0	0	0,00	0,00	0,00	0,00
Консультирование по социально-медицинским вопросам (поддержание и оздоровление здоровья получателей социальных услуг, проведение оздоровительных мероприятий, наблюдение за получателями социальных услуг в целях выявления отклонений в состоянии их здоровья)	0,00	0,00	0,00	0	0	0	0	0	0	0,00	0,00	0,00	0,00
	0,00	0,00	0,00	0	0	0	0	0	0	0,00	0,00	0,00	0,00
	262,54	262,54	262,54	200	200	200	200	0	0	52 508,00	52 508,00	52 508,00	52 508,00
Проведение мероприятий, направленных на формирование здорового образа жизни	0,00	0,00	0,00	0	0	0	0	0	0	0,00	0,00	0,00	0,00
	525,09	525,09	525,09	0	0	0	0	0	0	0,00	0,00	0,00	0,00
	0,00	0,00	0,00	0	0	0	0	0	0	0,00	0,00	0,00	0,00
Проведение занятий по адаптивной физической культуре	393,82	393,82	393,82	70	70	70	70	0	0	0,00	0,00	0,00	0,00
Сопоставление в обеспечении по заключению врача (фельдшера) лекарственными препаратами и назначении медицинского назначения, в том числе получения за счет средств получателя социальных услуг и доставки их на дом, сопровождение в медицинские организации (в пределах населенного пункта)	285,03	285,03	285,03	0	0	0	0	0	0	27 567,40	27 567,40	27 567,40	27 567,40
	684,06	684,06	684,06	0	0	0	0	0	0	0,00	0,00	0,00	0,00
Сопоставление в провозке или медико-социальной экспертизе (составление в медицинских организациях и бюро медико-социальной экспертизы в пределах населенного пункта, помощь в оформлении документов для установления инвалидности)	684,06	684,06	684,06	0	0	0	0	0	0	0,00	0,00	0,00	0,00
Сопоставление в обеспечении техническими средствами реабилитации и средствами ухода	342,03	342,03	342,03	0	0	0	0	0	0	0,00	0,00	0,00	0,00
СОЦИАЛЬНО-ПСИХОЛОГИЧЕСКИЕ УСЛУГИ													
в том числе:													
Социально-психологическое консультирование, включая диагностику и коррекцию, в том числе по вопросам внутрисемейных отношений	342,03	342,03	342,03	200	200	200	200	0	0	159 616,00	159 616,00	159 616,00	159 616,00
	456,05	456,05	456,05	200	200	200	200	0	0	68 406,00	68 406,00	68 406,00	68 406,00
Психологическая помощь и поддержка, в том числе гражданам, осуществляющим уход на дому за тяжелобольными получателями социальных услуг	399,04	399,04	399,04	0	0	0	0	0	0	91 210,00	91 210,00	91 210,00	91 210,00
Социально-психологический патронаж	228,02	228,02	228,02	0	0	0	0	0	0	0,00	0,00	0,00	0,00

Оказание консультативной психологической помощи анонимно, в том числе с использованием телефона доверия	399,04	399,04	399,04	0	0	0	0	0	0,00	0,00	0,00	0,00
СОЦИАЛЬНО-ПЕДАГОГИЧЕСКИЕ УСЛУГИ									141 601,96	141 601,96	141 601,96	141 601,96
в том числе:												
Обучение работников практическим навыкам общего ухода за тяжелобольными получателями социальных услуг, получателями социальных услуг, имеющими ограничения жизнедеятельности, в том числе детьми-инвалидами	387,73	387,73	387,73	0	0	0	0	0	0,00	0,00	0,00	0,00
Организация помощи родителям или законным представителям детей-инвалидов, воспитателей дома, в обучении таких детей навыкам самообслуживания, общения и контроля, направленным на развитие личности	342,03	342,03	342,03	0	0	0	0	0	0,00	0,00	0,00	0,00
Социально-педагогическое консультирование, включая диагностику и коррекцию	342,03	342,03	342,03	200	200	200	200	200	68 406,00	68 406,00	68 406,00	68 406,00
	456,05	456,05	456,05	150	150	150	150	150	68 407,50	68 407,50	68 407,50	68 407,50
Формирование позитивных навыков (в том числе в сфере доступа)	342,03	342,03	342,03	2	2	2	2	2	684,06	684,06	684,06	684,06
Организация досуга (гражданки, экскурсии и другие культурные мероприятия)	0,00	0,00	0,00	0	0	0	0	0	0,00	0,00	0,00	0,00
	1026,10	1026,10	1026,10	4	4	4	4	4	4 104,40	4 104,40	4 104,40	4 104,40
СОЦИАЛЬНО-ТРУДОВЫЕ УСЛУГИ									25 652,00	25 652,00	25 652,00	25 652,00
в том числе:												
Проведение мероприятий по использованию трудовых возможностей и созданию условий доступным профессиональным навыкам	0,00	0,00	0,00	0	0	0	0	0	0,00	0,00	0,00	0,00
	513,04	513,04	513,04	50	50	50	50	50	25 652,00	25 652,00	25 652,00	25 652,00
Оказание помощи в трудоустройстве (помощь в оформлении документов)	342,03	342,03	342,03	0	0	0	0	0	0,00	0,00	0,00	0,00
Организация помощи в получении образования и (или) квалификации инвалидов (детей-инвалидов) в соответствии с их способностями	342,03	342,03	342,03	0	0	0	0	0	0,00	0,00	0,00	0,00
СОЦИАЛЬНО-ПРАВОВЫЕ УСЛУГИ									342,03	342,03	342,03	342,03
в том числе:												
Оказание помощи в оформлении и восстановлении документов получателей социальных услуг	342,03	342,03	342,03	0	0	0	0	0	0,00	0,00	0,00	0,00
	684,06	684,06	684,06	0	0	0	0	0	0,00	0,00	0,00	0,00
Оказание помощи в получении юридических услуг	342,03	342,03	342,03	0	0	0	0	0	0,00	0,00	0,00	0,00
Оказание помощи в защите прав и законных интересов получателей социальных услуг	342,03	342,03	342,03	1	1	1	1	1	342,03	342,03	342,03	342,03
УСЛУГИ В ЦЕЛЯХ ПОВЫШЕНИЯ КОММУНИКАТИВНОГО ПОТЕНЦИАЛА ПОЛУЧАТЕЛЕЙ СОЦИАЛЬНЫХ УСЛУГ, ИМЕЮЩИХ ОГРАНИЧЕНИЯ ЖИЗНЕДЕЯТЕЛЬНОСТИ, В ТОМ ЧИСЛЕ ДЕТЕЙ-ИНВАЛИДОВ									342,03	342,03	342,03	342,03
в том числе:												
Обучение инвалидов (детей-инвалидов) пользованию средствами ухода	349,48	349,48	349,48	0	0	0	0	0	0,00	0,00	0,00	0,00
	171,00	171,00	171,00	0	0	0	0	0	0,00	0,00	0,00	0,00
	228,02	228,02	228,02	0	0	0	0	0	0,00	0,00	0,00	0,00
Проведение социально-реабилитационных мероприятий в сфере социального обслуживания	342,03	342,03	342,03	0	0	0	0	0	0,00	0,00	0,00	0,00
	399,03	399,03	399,03	0	0	0	0	0	0,00	0,00	0,00	0,00
	456,05	456,05	456,05	0	0	0	0	0	0,00	0,00	0,00	0,00
Обучение навыкам посещения в быту и общественных местах	228,02	228,02	228,02	0	0	0	0	0	0,00	0,00	0,00	0,00
Оказание помощи в обучении навыкам компьютерной грамотности	342,03	342,03	342,03	0	0	0	0	0	0,00	0,00	0,00	0,00

Итого										2 499 754,89	2 499 754,89	2 499 754,89
Итого с округлением	x	x	x	x	x	x	x	x	x	2 500 000,00	2 500 000,00	2 500 000,00

Справочно: сведения о нормативных правовых (правовых) актах, устанавливающих размер платы (тарифа) и (или) порядок ее (его) расчета

вид	номер	наименование
1	2	3
Приказ Региональной службы по тарифам Ханты-Мансийского автономного округа – Югры	№ 76-нп от 22 октября 2019 года	Об установлении тарифов на социальные услуги, предоставляемые организацией социального обслуживания Ханты-Мансийского автономного округа – Югры на 2020 год
Приказ Региональной службы по тарифам Ханты-Мансийского автономного округа – Югры	№116-нп от 09 декабря 2021 года	Об установлении преемственных максимальных тарифов на социальные услуги, предоставляемые организацией социального обслуживания Ханты-Мансийского автономного округа - Югры

Главный бухгалтер _____ М. А. Канева (подпись)



Исполнитель: Зам. главного бухгалтера _____ О.Ф. Паскарь (расшифровка подписи) (должность) _____ (1460)12-186



Обоснования (расчет) плановых показателей безвозмездных денежных поступлений на 2023 год и на плановый период 2024 и 2025 годов

Учредение
 ЕУ ХМАО-Югра "Нижневартовская многопрофильная реабилитационный центр"

Вид документа
 01 (на 01.01.2023)

Единица измерения: руб
 (основной документ - код 01; изменение в документе - код 02)

1. Расчет объема безвозмездных денежных поступлений

Наименование показателя	Код	Сумма		
		на 2023 год (на текущий финансовый год)	на 2024 год (на первый год планового периода)	на 2025 год (на второй год планового периода)
Добровольная задолженность на начало года	0100			
Кредиторская задолженность на начало года	0200			
Доходы от безвозмездных денежных поступлений	0300	7 467 500,00	867 500,00	2 867 500,00
Добровольная задолженность на конец года	0400			
Кредиторская задолженность на конец года	0500			
прочие безвозмездные поступления	0700			
Итого	9000	7 467 500,00	867 500,00	2 867 500,00

2. Расчет доходов от безвозмездных денежных поступлений

Наименование показателя	Код	Сумма		
		на 2023 год (на текущий финансовый год)	на 2024 год (на первый год планового периода)	на 2025 год (на второй год планового периода)
1. Лицензия субъекта (субъекта), предоставляемые в соответствии с абзацем первым пункта 1 статьи 78.1 Федерального закона "Российской Федерации"	0100	7 467 500,00	867 500,00	2 867 500,00
Гранты, гранты в форме субсидий, пожертвования, иные безвозмездные перечисления от физических и юридических лиц, всего	0300	0,00	0,00	0,00
в том числе:	0400	0,00	0,00	0,00
гранты, предоставляемые юридическими и физическими лицами	0500	0,00	0,00	0,00
пожертвования	0600	0,00	0,00	0,00
прочие безвозмездные поступления	0700	0,00	0,00	0,00
Всего	9000	7 467 500,00	867 500,00	2 867 500,00

2.1. Расчет поступлений в форме грантов, предоставляемых юридическими и физическими лицами

Наименование показателя	Код	Сумма		
		на 2023 год (на текущий финансовый год)	на 2024 год (на первый год планового периода)	на 2025 год (на второй год планового периода)
Поступления в виде грантов, за исключением грантов в форме субсидий, всего	0100	0,00	0,00	0,00
в том числе:	0200	0,00	0,00	0,00
гранты межмуниципальных организаций	0300	0,00	0,00	0,00
Итого	9000	0,00	0,00	0,00

2.2. Расчет пожертвований

Наименование показателя	Код	Сумма		
		на 2023 год (на текущий финансовый год)	на 2024 год (на первый год планового периода)	на 2025 год (на второй год планового периода)
Пожертвования, всего	0100	0,00	0,00	0,00
в том числе:	0200	0,00	0,00	0,00
пожертвования юридических лиц	0300	0,00	0,00	0,00
пожертвования физических лиц	0400	0,00	0,00	0,00
Итого	9000	0,00	0,00	0,00

2.3. Расчет прочих безвозмездных поступлений

Наименование показателя	Код	Сумма		
		на 2023 год (на текущий финансовый год)	на 2024 год (на первый год планового периода)	на 2025 год (на второй год планового периода)
Итого	9000	0,00	0,00	0,00

Главный бухгалтер

(подпись)

Зам. главного бухгалтера

(должность)

расшифровка подписи

Ласкарь О.Ф.

(фамилия, имя, инициалы)

(3466)12-186

(телефон)

1.1 Расчет плановых выплат на зарплатную часть

Наименование показателя	Код строки	Объем раскоч на 2024 год (рублей)
Заработная плата по оплате труда	01	0,00
Заработная плата по оплате труда	02	0,00
Заработная плата по оплате труда	03	124 924 260,00
Заработная плата по оплате труда	04	0,00
Заработная плата по оплате труда	05	0,00
Заработная плата по оплате труда	06	124 924 260,00

«Формируется по значению вида раскоч III «Фонд оплаты труда Учреждений» классификации раскоч бюджетов.

1.1 Аналитическое распределение по КОСГУ»

Код вида раскоч	Анализ раскоч	Наименование показателя	Объем раскоч	Субсидии на выполнение государственного задания, руб.	Субсидии, предоставляемые в соответствии с абзацем второго пункта 1 статьи 78.1 БК РФ, руб.	Источники финансирования				
						Субсидии, предоставляемые в соответствии с абзацем второго пункта 1 статьи 78.1 БК РФ, руб.	Всего	Оплата услуг	Гранты	Доходы от штрафов, пеней, иных сумм принудительного взыскания
1	2	3	4	5	6	7	8	9	10	11
111	211	Оплата труда	124 924 260,00	0,00	0,00	383 660,00	383 660,00	0,00	0,00	0,00
111	266	Сумма всех расходов и начисления процентов в денежной форме (сумма процентов начислена за счет работодателя)	500 000,00	500 000,00	0,00	0,00	0,00	0,00	0,00	0,00
Итого (01+02)			124 924 260,00	124 924 260,00	0,00	383 660,00	383 660,00	0,00	0,00	0,00

1.2 Расчет раскоч на оплату труда

Код кода раскоч	Анализ раскоч	Наименование показателя	Код строки	Объем раскоч	Объем на выполнение государственного задания, руб.	Объем, предоставляемый в соответствии с абзацем второго пункта 1 статьи 78.1 БК РФ, руб.	Субсидии, предоставляемые в соответствии с абзацем второго пункта 1 статьи 78.1 БК РФ, руб.	Источники финансирования				
								Всего	Оплата услуг	Гранты	Доходы от штрафов, пеней, иных сумм принудительного взыскания	
1	2	3	4	5	6	7	8	9	10	11		
111	111	Раскоч на оплату заработной платы, осуществляемая на основе договора (контракта) в соответствии с трудовым законодательством в том числе:	01	101 184 636,62	101 184 636,62	0,00	383 660,00	383 660,00	0,00	0,00		
111	111	по договорному основанию	02	27 772 352,84	27 772 352,84	0,00	0,00	0,00	0,00	0,00		
111	111	на работу в течение срока, превышающего 1 календарный месяц	03	10 975 949,43	10 975 949,43	0,00	0,00	0,00	0,00	0,00		
111	211	Рабочий коэффициент	04	27 207 156,61	27 207 156,61	0,00	0,00	0,00	0,00	0,00		
111	111	Средний коэффициент	05	19 433 669,01	19 433 669,01	0,00	0,00	0,00	0,00	0,00		
111	111	Выплата компенсационного характера	06	119 036,14	119 036,14	0,00	0,00	0,00	0,00	0,00		
111	111	Выплата стимулирующего характера	07	8 559 814,35	8 559 814,35	0,00	0,00	0,00	0,00	0,00		
111	111	Единоразовая выплата при предоставлении ежегодного оплачиваемого отпуска 1 календарный БОТ	08	7 125 678,64	7 125 678,64	0,00	0,00	0,00	0,00	0,00		
111	211	Выплата за работу в выходные и праздничные дни	09	955 387,62	955 387,62	0,00	0,00	0,00	0,00	0,00		
111	211	Выплата поощрительного характера (на основании заключенного договора реновации, приобретенная недвижимость по льготной цене) на приобретение жилья	10	300 000,00	300 000,00	0,00	0,00	0,00	0,00	0,00		
111	211	Выплата поощрительного характера по оплате расходов на проезд в отпуск	11	583 660,00	583 660,00	0,00	0,00	0,00	0,00	0,00		
111	211	Материальная помощь, при оплате расходов на проезд в отпуск	12	0,00	0,00	0,00	0,00	0,00	0,00	0,00		
111	211	Иные выплаты, начисленные в фонд оплаты труда (КСЗП)	13	21 400 575,76	21 400 575,76	0,00	0,00	0,00	0,00	0,00		
Итого (01+02+03+04+05+06+07+08+09+10+11+12)			014	124 924 260,00	124 924 260,00	0,00	383 660,00	383 660,00	0,00	0,00		

2. Детализированный расчет фонда оплаты труда
 2.1. Расчет раскоч на оплату заработной платы, осуществляемая на основе договоров (контрактов) в соответствии с трудовым законодательством на 2024 год
 (на текущий финансовый год)

4	контингентный пункт	Бюджетный вид	50	2	1 238 739,04	288 380,64	115 352,26	333 079,64	237 914,03	72 095,16	104 682,17	87 235,14	1 238 739,04
		Резерв	45	165,00	101 184 636,62	27 772 352,04	10 975 949,83	27 207 136,61	19 433 669,01	119 036,14	8 550 814,36	7 125 678,64	101 184 636,62

Генеральный директор


 (подпись)

Колесникова Е.А.
 (подпись)


 (подпись)

23.06.2018
 (подпись)

2.2. Расчет компенсационной выплаты за работу в ночное время

№ п/п	Наименование должности	Наименование отделения	Количество штатных единиц	Должностной оклад	Среднемесячное количество часов*	Сумма оплаты в час гр.5/гр.6	Количество часов в месяц**	Сумма оплаты в месяц гр.7*гр.8*2	Надбавка за выслугу лет	Выплата стимулирующего характера 10%	Сумма оплаты в месяц включая стимулирующие выплаты (гр.9*гр.10)+ (гр.9*гр.11)+гр.9	Сумма с РК и СИ	Сумма на год
А	2	3	4	5	6	7	8	9	10	11	12	11	12

ПРОФЕССИОНАЛЬНЫЕ КВАЛИФИКАЦИОННЫЕ ГРУППЫ ОБЩЕОТРАСЛЕВЫХ ПРОФЕССИЙ РАБОЧИХ

ДОЛЖНОСТИ РУКОВОДИТЕЛЕЙ, СПЕЦИАЛИСТОВ И СЛУЖАЩИХ, НЕ ОТНЕСЕННЫХ К ПРОФЕССИОНАЛЬНЫМ КВАЛИФИКАЦИОННЫМ ГРУППАМ

1	ассистент по оказанию технической помощи	Стационарное отделение по комплексной реабилитации и абилитации инвалидов, детей-инвалидов (30 койко-мест)	1	12 015,06	148,30	81,02	5,33	863,66	40%	10%	1295,49	2850,07	34 200,87
2	ассистент по оказанию технической помощи	Стационарное отделение по комплексной реабилитации и абилитации инвалидов, детей-инвалидов (30 койко-мест)	1	12 015,06	148,30	81,02	5,33	863,66	40%	10%	1295,49	2850,07	34 200,87
3	ассистент по оказанию технической помощи	Стационарное отделение по комплексной реабилитации и абилитации инвалидов, детей-инвалидов (30 койко-мест)	1	12 015,06	148,30	81,02	5,33	863,66	40%	10%	1295,49	2850,07	34 200,87
4	ассистент по оказанию технической помощи	Стационарное отделение по комплексной реабилитации и абилитации инвалидов, детей-инвалидов (30 койко-мест)	1	12 015,06	148,30	81,02	5,33	863,66	40%	10%	1295,49	2850,07	34 200,87
5	ассистент по оказанию технической помощи	Стационарное отделение по комплексной реабилитации и абилитации инвалидов, детей-инвалидов (30 койко-мест)	1	12 015,06	148,30	81,02	5,33	863,66	40%	10%	1295,49	2850,07	34 200,87
6	ассистент по оказанию технической помощи	Стационарное отделение по комплексной реабилитации и абилитации инвалидов, детей-инвалидов (30 койко-мест)	1	12 015,06	148,30	81,02	5,33	863,66	40%	10%	1295,49	2850,07	34 200,87
7	повар	Административно-хозяйственная часть	1	11 734,71	148,30	79,13	10,66	1687,01	40%	10%	2530,52	5567,14	66 805,71
8	повар	Административно-хозяйственная часть	1	11 734,71	148,30	79,13	10,66	1687,01	40%	10%	2530,52	5567,14	66 805,71
9	повар	Административно-хозяйственная часть	1	11 791,92	148,30	79,51	10,66	1695,24	40%	10%	2542,86	5594,28	67 131,41
10	курсовая рабочая	Административно-хозяйственная часть	1	11 734,71	148,30	79,13	16,00	2532,10	40%	10%	3798,15	8355,94	100 271,24
11	курсовая рабочая	Административно-хозяйственная часть	1	11 734,71	148,30	79,13	16,00	2532,10	40%	10%	3798,15	8355,94	100 271,24
12	специалист по комплексной реабилитации	Стационарное отделение по комплексной реабилитации и абилитации инвалидов, детей-инвалидов (30 койко-мест)	1	14 317,95	148,30	96,55	5,33	1029,19	40%	10%	1543,79	3396,34	40 756,05
13	специалист по комплексной реабилитации	Стационарное отделение по комплексной реабилитации и абилитации инвалидов, детей-инвалидов (30 койко-мест)	1	14 317,95	148,30	96,55	5,33	1029,19	40%	10%	1543,79	3396,34	40 756,05
14	специалист по комплексной реабилитации	Стационарное отделение по комплексной реабилитации и абилитации инвалидов, детей-инвалидов (30 койко-мест)	1	14 317,95	148,30	96,55	5,33	1029,19	40%	10%	1543,79	3396,34	40 756,05

15	специалист по комплексной реабилитации	Стационарное отделение по комплексной реабилитации и абилитации инвалидов, детей-инвалидов (30 койко-мест)	1	14 317,95	148,30	96,55	5,33	1029,19	40%	100%	1543,79	3396,34	40 756,05
16	специалист по комплексной реабилитации	Стационарное отделение по комплексной реабилитации и абилитации инвалидов, детей-инвалидов (30 койко-мест)	1	14 317,95	148,30	96,55	5,33	1029,19	40%	100%	1543,79	3396,34	40 756,05
17	специалист по комплексной реабилитации	Стационарное отделение по комплексной реабилитации и абилитации инвалидов, детей-инвалидов (30 койко-мест)	1	14 317,95	148,30	96,55	5,33	1029,19	40%	100%	1543,79	3396,34	40 756,05
ВСЕГО:			17	216 728,82	2521,1	1461,42	127,94	21490,58				70918,90	851 026,84

—среднемесячное количество часов в месяц определяется по производственному календарю текущего года исходя из 36 часовой рабочей недели (1779,6/12=148,3часа)

- в году 16 праздников по 24 часа в сутки = 384 часа.

Для определения количества часов на 1 человека в месяц помесячно:

Ассистент по оказанию психической помощи (6 чел.) - 384/6/12месцев=5,33 часов в месяц январь (3 чел.) - 384/3/12 месяцев = 10,66 часа в месяц

кух. рабочий (2 чел.) - 384/2/12 = 16 часов в месяц

специалист по комплексной реабилитации (6 чел.) - 384/6/12 = 5,33 часов в месяц.

Исполнитель: бухгалтер

Сафронова Елизавета Владимировна тел: 8(3466) 312-186

2.2.2. Расчет компенсационной выплаты за работу в ночное время

№ п/п	Наименование должности	наименование отделения	Количество штатных единиц	Квалификационная категория (категория), разряд, ЕТКС	Должностной оклад по новой системе оплаты труда	Среднемесячное количество часов	Сумма оплаты в час	Количество часов в месяц**	Сумма оплаты в месяц (20%)	р/к с/п	Всего за год		
1	2	3	4	5	6	7	8	9	10	11	12	13	14
1	Ассистент по оказанию технической помощи	СОКРПАИ	1		12 015,06	148,3	81,02	40,66	658,84	1449,46	17393,46		
2	Ассистент по оказанию технической помощи	СОКРПАИ	1		12 015,06	148,3	81,02	40,66	658,84	1449,46	17393,46		
3	Ассистент по оказанию технической помощи	СОКРПАИ	1		12 015,06	148,3	81,02	40,66	658,84	1449,46	17393,46		
4	Ассистент по оказанию технической помощи	СОКРПАИ	1		12 015,06	148,3	81,02	40,66	658,84	1449,46	17393,46		
6	Ассистент по оказанию технической помощи	СОКРПАИ	1		12 015,06	148,3	81,02	40,66	658,84	1449,46	17393,46		
7	Ассистент по оказанию технической помощи	СОКРПАИ	1		12 015,06	148,3	81,02	40,66	658,84	1449,46	17393,46		
Итого:			6,00	0,00	65 394,00		442,24	243,60	3 590,99	7 900,17	104 360,79		
Всего:			6,00	0,00	65 394,00		442,24	243,60	3 590,99	7 900,17	104 360,79		

-среднемесячное количество часов в месяц определяется по производственному календарю текущего года исходя из 36 часовая рабочая неделя (1779,6/12=148,3часа)

- в 2024 году 2928 ночных часов (366 дней * 8 часов ночи). Для определения на 1 человека в месяц пометки (6 чел.) - 2928/6чел./Двадцать—40,66

Главный бухгалтер

 (подпись) М.А. Камнева
 (расшифровка подписи)

Исполнитель бухгалтер
 (подпись) _____
 (фамилия, инициалы)

Сифорова Е.В.
 (фамилия, инициалы)
 (3466) 312-186
 (телефон)

2.3. Выплаты поощрительного характера (на основании коллективного договора выплаты работникам, проработавшим календарный год без листка нетрудоспособности)

Код видов расходов	Аналитический код	Наименование показателя	Расчет			Источники финансового обеспечения								
			размер выплаты на 1 работника в год	численность работников, чел	Объем расходов	Субсидии на выполнение государственного задания, руб.	Субсидии, предоставляемые мне в соответствии с абзацем вторым пункта 1 статьи 78.1 БК РФ, руб.	Всего	Оказание услуг	Гранты	Доходы от штрафов, пеней, иных сумм принудительного изъятия			
1	2	3	4	5	6	12	13	14	15					
111	211	Выплаты поощрительного характера (на основании коллективного договора п.5.1 выплата работникам, проработавшим календарный год без листка нетрудоспособности)	3 000,00	100	300 000,00	0,00	0,00	0,00	0,00					

2.4. Иные выплаты, включаемые в фонд оплаты труда (КСД)

Код видов расходов	Аналитический код	Наименование показателя	Расчет			Источники финансового обеспечения								
			размер выплаты на 1 работника в год	численность работников, чел	Объем расходов	Субсидии на выполнение государственного задания, руб.	Субсидии, предоставляемые мне в соответствии с абзацем вторым пункта 1 статьи 78.1 БК РФ, руб.	Всего	Оказание услуг	Гранты	Доходы от штрафов, пеней, иных сумм принудительного изъятия			
1	2	3	4	5	6	12	13	14	15					
111	211	Специалисты, осуществляющие предоставление социальных услуг	177 445,84	76	10 022 745,31	0,00	0,00	0,00	0,00					
111	211	Средний медицинский персонал	179 070,23	21	3 760 474,87	0,00	0,00	0,00	0,00					
111	211	Врачебный персонал	850 121,40	5	4 250 607,00	0,00	0,00	0,00	0,00					
111	211	Педагогические работники (учреждений социального обслуживания)	165 156,46	18	2 790 965,72	0,00	0,00	0,00	0,00					
111	211	Работники культуры и искусства	199 985,72	2	399 971,44	0,00	0,00	0,00	0,00					
111	211	Работники физкультуры и спорта	175 811,42	1	175 811,42	0,00	0,00	0,00	0,00					
		Итого		123,00	21 400 575,76	0,00	0,00	0,00	0,00					

Главный бухгалтер



М.А. Камнева
(расшифровка подписи)

Кемпошитель

бухгалтер
дожикова

Сидорова Е.В.
(фамилия, инициалы)

(3466) 312-186
(телефон)

2.6. Выплаты поощрительного характера из средств приносящего доход деятельности.

№ п/п	Наименование должности	Количество по штатным единицам	Квалификационная категория (категория), разряд ЕТКС	Должностной оклад	Надбавка за выслугу лет		Компенсационные выплаты (процессинги и работы в ночное время, праздничные и выходные дни)		Надбавка по результатам аттестации рабочих мест	Доплата вознаграждения за квалификацию		Надбавка за знание, ученого уровня		Рейтинговый коэффициент	Северная надбавка	Итого фонда оплаты на месяц	Итого фонда оплаты за год	Выплаты стимулирующего характера %	Итого фонда оплаты труда за год
					%	Сумма	%	Сумма		%	Сумма	%	Сумма						
1	2	3	4	5	6	7	8	9	10	11	12	13	14	15	16	17	18	19	
1	Бухгалтер	1	2	13 299,47	40%	5319,79							13033,48	9309,63	40962,37	491548,41	7,50	36866,13	
2	Бухгалтер	1	1	11 563,82	40%	4625,53							11332,54	8094,67	35616,57	427398,79	7,50	32054,91	
3	Психолог	1	2	12 143,09	30%	3642,93							11050,21	7893,01	34729,24	416750,85	7,50	31256,31	
4	Психолог	1	2	12 143,09	40%	4857,24							11900,23	8500,16	37400,72	448808,61	7,50	33660,65	
5	Психолог	1	2	12 143,09	35%	4250,08							11475,22	8196,59	36064,98	432729,73	7,50	32458,48	
6	специалист по работе с семьей	1		13 507,50	35%	4727,63							12704,59	9117,56	40117,28	481407,30	7,50	36105,55	
7	инструктор-методист по лечебной физкультуре	1		13 343,09	40%	5337,24							13076,23	9340,16	41096,72	493160,61	7,50	36987,05	
8	инструктор по лечебной физкультуре	1		13 343,09	40%	5337,24							13076,23	9340,16	41096,72	493160,61	7,50	36987,05	
9	медицинская сестра по физиопроцедурам	1	1	13 115,85	40%	5246,34							12853,53	9181,10	40396,82	484761,82	7,50	36357,14	
10	медицинская сестра по массажу	1		13 115,85	40%	5246,34							12853,53	9181,10	40396,82	484761,82	7,50	36357,14	
11	врач-психиатр	1	BC	20 268,42	40%	8107,37							19863,05	14187,89	62426,73	749120,80	7,50	56184,06	
12	врач-невролог	1	BC	20 268,42	40%	8107,37							19863,05	14187,89	62426,73	749120,80	7,50	56184,06	
13	логотерапевт	1		13 832,10	40%	5532,84							13555,46	0,00	33920,40	395044,78	7,50	29628,36	
14	логотерапевт	1		13 832,10	40%	5532,84							13555,46	9682,47	42602,87	511234,42	7,50	38342,58	
15	Главный бухгалтер	1		20 309,66	40%	8123,86							19903,47	14216,76	62553,75	750645,03	7,50	54230,55	
ВСЕГО:				15,00				0,00		0,00		0,00		210 156,28	140 429,16	650 808,70	7 809 721,36		583 660,00

Фонд оплаты труда за год 583660,00

2.7. Расчет расходов на выплаты социальных пособий и компенсации персоналу в денежной форме

Код видов расходов	Аналитические коды	Наименование показателя	Расчет			Источники финансового обеспечения				
			размер выплаты на 1 работника в год	численность работников, чел	Объем расходов	Субсидии на выполнение государственного задания, руб.	Субсидии, предоставляемые в соответствии с абзацем вторым пункта 1 статьи 78.1 БК РФ, руб.	Поступления от оказания услуг (выполнения работ) на платной основе и от приносящей доход деятельности, руб.		
								Всего	Оказание услуг	Гранты
1	2	3	4	5	6	12	13	14	15	
111	266	Пособия за первые три дня временной нетрудоспособности за счет средств работодателя, в случае заболевания работника или полученной им травмы (за исключением несчастных случаев на производстве и профессиональных заболеваний)	7 142,85	70	500 000,00	500 000,00	0,00	0,00	0,00	0,00

Главный бухгалтер _____
(подпись)

Качева М.А.
(расшифровка подписи)

Исполнитель _____
бухгалтер
должность

Сидорова Е.В.
(фамилия, имя, отчество)

3466) 312-186
(телефон)

Обоснования (расчеты) расходов на страховые взносы на обязательное социальное страхование по элементу вида расходов классификации расходов бюджетов 119 "Взносы по обязательному социальному страхованию на выплаты по оплате труда работников и иные выплаты работникам учреждений" на 2024 год

Учреждение - Бюджетное учреждение УМАО-Югры "Намеченовский многопрофильный реабилитационный центр для инвалидов"

Вид документа

01 (на 01.01.2024)

Единица измерения: руб.

(основной документ - код 01; информация к документу - код 02)

1. Расчет плановых выплат

Наименование показателя	Код строки	Объем расходов на 2024 год (текущий)
Задолженность перед персоналом по оплате труда (кредиторская задолженность) на начало года	01	0,00
Задолженность персонала по полученным авансам (дебиторская задолженность) на начало года	02	0,00
Фонд оплаты труда	03	47 826 640,00
Задолженность перед персоналом по оплате труда (кредиторская задолженность) на конец года	04	0,00
Задолженность персонала по полученным авансам (дебиторская задолженность) на конец года	05	0,00
Планируемые выплаты на оплату труда (с 01 - с 02 + с 03 - с 04 + с 05)	06	47 826 640,00

2.1. Расчет страховых взносов на обязательное социальное страхование

Код видов расходов	Аналитический код	Код строки	Наименование показателя	Размер базы для начисления страховых взносов	Сумма взноса	Источники финансового обеспечения		Всего	Оказание услуг	Гранты	Доплата от штрафов, пеней, иных сумм принудительного изъятия
						Субсидии на выполнение государственного задания, руб.	Субсидии, предоставляемые в соответствии с абзацем вторым пункта 1 статьи 78.1 БК РФ, руб.				
119	213	01	Страховые взносы на обязательное пенсионное страхование, исчисляемые в том числе: в пределах установленной предельной величины базы для начисления страховых взносов на обязательное пенсионное страхование по тарифу 22,0 %	x	33 820 266,85	33 702 640,71	0,00	117 626,14	117 626,14	0,00	0,00
			Страховые взносы на обязательное социальное страхование на случай временной нетрудоспособности и в связи с материнством, исчисляемые в том числе: страховые взносы обязательное социальное страхование на случай временной нетрудоспособности и в связи с материнством по тарифу 2,9 %	x	4 953 473,43	4 936 245,36	0,00	17 228,07	17 228,07	0,00	0,00
			Страховые взносы на обязательное медицинское страхование, исчисляемые в том числе: страховые взносы на обязательное медицинское страхование по тарифу 5,1 %	x	8 711 280,85	8 680 983,21	0,00	30 297,64	30 297,64	0,00	0,00
				124 924 260,00	33 820 266,85	33 702 640,71	0,00	117 626,14	117 626,14	0,00	0,00

119	213	07	Средства вносы на обязательное социальное страхование от несчастных случаев на производстве и профессиональных заболеваний по установленному тарифу	x	341 618,87	340 430,72	0,00	1 188,15	1 188,15	0,00	0,00
	08	в том числе: обязательное социальное страхование от несчастных случаев на производстве и профессиональных заболеваний по ставке 0,2 %		124 924 260,00	341 618,87	340 430,72	0,00	1 188,15	1 188,15	0,00	0,00
Всего (01+03+05+07)		09		x	47 826 640,00	47 660 300,00	0,00	166 340,00	166 340,00	0,00	0,00

Генеральный директор
 (подпись)
 Исходитель: _____
 должность: _____

Кашина М.А.
 (подпись)
 Сидорова Е.В.
 (фамилия, имя, отчество)

24660 312 186
 (номер телефона)

Обоснования (расчеты) плановых показателей пособий, выплачиваемые работодателями, нанимателями бывшим работникам в денежной форме на 2024 год

Учреждение _____ Бюджетное учреждение ХМАО-Югры "Нижневартовский многопрофильный реабилитационный центр"
 Вид документа _____ 01(на 01.01.2024)
 Длинница измерения: _____ руб
(бюджетный документ - код 01; назначение к документу - код 02)

1. Расчет расходов на выплаты пенсии, пособий, выплачиваемых работодателями, нанимателями бывшим работникам в денежной форме

Наименование показателя		Код строки	Объем расходов на 2024 год (на текущий финансовый год)
1		2	3
Задолженность по обязательствам (кредиторская задолженность) на начало года		0100	0,00
Дебиторская задолженность на начало года		0200	0,00
Расходы на социальные выплаты гражданам		0300	0,00
Задолженность по обязательствам (кредиторская задолженность) на конец года		0400	0,00
Дебиторская задолженность на конец года		0500	0,00
Планируемые социальные выплаты гражданам (с. 0300 + с.0100 - с.0200 - с. 0400 + с. 0500)		0600	10 000,00
Всего		9000	10 000,00

2. Расчет объема расходов на выплаты пенсии, пособий, выплачиваемых работодателями, нанимателями бывшим работникам в денежной форме

Код вида расходов	Аналитический код	Наименование показателя	Код строки	Объем расходов на 2024 год (на текущий финансовый год)
321	264	Расходы на оплату больничных листов за первые три дня нетрудоспособности бывшим работникам	0001	10 000,00
Итого				9000
				10 000,00

2.1. Расчет расходов на выплаты пенсии, пособий, выплачиваемых работодателями, нанимателями бывшим работникам в денежной форме

Код вида расходов	Аналитический код	Наименование выплаты	Код строки	на 2024 год (на текущий финансовый год)				сумма
				средний размер выплаты на 1 человека	численность получателей выплаты, чел	среднее количество выплат в год, ед	8	
1	2	3	4	5	6	7	8	
		Оплата больничных листов за первые три дня нетрудоспособности бывшим работникам	0100	x	x	x		
321	264	в том числе:	0101	2000	5	5	10 000,00	
Итого			9000	x	x	x	10 000,00	

Главный бухгалтер _____ (подпись)
 Исполнитель _____ (подпись)
 Заместитель главного бухгалтера _____ (подпись)
 Камнева М.А.
 Паскарь О.Ф.
 (фамилия, инициалы)

(3466)312-186
 (телефон)

2. Расчет объема расходов на уплату налога на имущество организаций по ОКТМО

Код вида расходов	Аналитический код	Код ОКТМО, по которому подается сумма налога	Код строки	на 2024 год (на текущий финансовый год)
1	2	1	2	3
851	291	71875000	0001	1 802 105,00
			9000	1 802 105,00
		Итого		

2.1. Расчет расходов на уплату налога на имущество организаций на 2023 год (на текущий финансовый год)

Код вида расходов	Аналитический код	Код ОКТМО, по которому подается сумма налога	Среднегодовая стоимость имущества за налоговый период		Стоимость лигатурованного имущества	Среднегодовая стоимость налогооблагаемого имущества за налоговый период	Налоговая база (пп. 2 - пп. 5)	Код налоговой льготы (установленной в виде понижения налоговой ставки)	Налоговая ставка, %	Сумма налога за налоговый период (пп. 6 п. 8/10)	Налоговая льгота в виде уменьшения суммы налога, подлежащей уплате в бюджет		Сумма налога, уплачиваемая за пределами Российской Федерации	Код строки	Сумма (пп. 9 - пп. 11 + пп. 12)
			1	2							3	4			
1	2	1	2	3	4	5	6	7	8	9	10	11	12	13	14
851	291	71875000	81 913 863,64	81 913 863,64	-	-	81 913 863,64	-	2,2	1 802 105,00	0	0	0001	1 802 105,00	
			81 913 863,64	81 913 863,64	x	-	81 913 863,64	x	x	1 802 105,00	x	0	9000	1 802 105,00	
		Итого													

3. Расчет объема выплат на уплату земельного налога

Код вида расходов	Аналитический код	Код ОКТМО муниципального образования, на территории которого расположен земельный участок (для земельного участка)	Каталоговый номер земельного участка	Код строки	на 2024 год (на текущий финансовый год)
1	2	3	4	5	6
851	291	71875000	86:11:010101017:3	0001	0,00
				Итого	0,00

3.1. Расчет расходов на уплату земельного налога

3.1.1. Расчет расходов на уплату земельного налога на 2024 год (на текущий финансовый год)

Код вида расходов	Аналитический код	Код ОКТМО муниципального образования, на территории которого расположен земельный участок (для земельного участка)	Каталоговый номер земельного участка	Категория земель (код)	Каталоговая стоимость (для кадастровой стоимости земельного участка)	Доля налогоплательщика в праве на земельный участок	Налоговая льгота в виде для налогообложения земельного участка (ст. 387 Налогового кодекса Российской Федерации (далее - Кодекс))		Налоговая база	Налоговая ставка, %	Количество полных месяцев владения земельным участком в течение налогового периода	Коэффициент Кв	Сумма исчисленного налога (пп. 10*п.11*1/100 %)
							код	сумма					
1	2	3	4	5	6	7	8	9	10	11	12	13	14
851	291	71875000	86:11:010101017:3	3002000100	40500453	1/1.	-	-	0,00	1,4	12	1	0,00
		Итого	x	x		x	x		x	x	x		0,00

Главный бухгалтер _____ (подпись) _____ Камнева М.А. (фамилия, имя, отчество)
 Исполнитель _____ (подпись) _____ Паскарь О.Ф. (фамилия, имя, отчество)
 Заместитель главного бухгалтера _____ (подпись) _____ (фамилия, имя, отчество)
 (3466)312-186 (телефон)

Обоснования (расчеты) плановых показателей на уплату прочих налогов, сборов на 2024 год

Учреждение
Вид документа

Бюджетное учреждение ХМАО-Югра "Инженерно-конструкторский центр для инвалидов"
01 (на 01.01.2024)

Единица измерения:

руб

1. Объем расходов в части уплаты прочих налогов и сборов

Наименование показателя	на 2024 год (на текущий финансовый год)	
	Код строки	3
Задолженность по уплате прочих налогов и сборов (среднотрехлетняя задолженность) на начало года	0100	0,00
Сумма излишне уплаченных прочих налогов и сборов (добытческая задолженность) на начало года	0200	0,00
Уплата прочих налогов, сборов	0300	7 744,00
Сумма излишне уплаченных прочих налогов и сборов (добытческая задолженность) на конец года	0400	0,00
Задолженность по уплате прочих налогов (среднотрехлетняя задолженность) на конец года	0500	0,00
Планируемые выплаты по уплате прочих налогов и сборов (с: 0300 + с:0100 - с:0200 - с: 0400 + с: 0500)	0600	7 744,00
Всего	9000	7 744,00

1.2. Расчет расходов в части уплаты прочих налогов и сборов

Код видов расходов	Аналити код	Наименование показателя	на 2024 год (на текущий финансовый год)	
			Код строки	5
1	2	Транспортный налог	0001	7 744,00
852	291	Государственная пошлина	0002	0,00
852	291	Корректировка, в связи с округлением	0003	0
Всего			9000	7 744,00

в том числе:

Код видов расходов	Аналити код	Наименование показателя	Объем расходов	Субсидии на выполнение государственного задания, руб.	Субсидии, предоставляемые в соответствии с абзацем 1 статьи 78.1 БК РФ, руб.	Источники финансового обеспечения				
						7	8	9	10	11
1	2	Налог, пошлины и сборы	7 744,00	7 744,00	7 744,00	0,00	0,00	0,00	0,00	0,00
852	291	ВСЕГО	7 744,00	7 744,00	7 744,00	0,00	0,00	0,00	0,00	0,00

2. Расчет объема расходов на уплату прочих налогов и сборов

Код видов расходов	Аналити код	Код ОКНМО, по которому подлежит уплате сумма налога	на 2024 год (на текущий финансовый год)	
			2	3
852	291	1875000	0001	7 744,00
		Корректировка в связи с округлением	0002	0,00
Всего			9000	7 744,00

2.1. Расчет расходов на уплату транспортного налога

2.1.1. Расчет расходов на уплату транспортного налога на 2024 год (на текущий финансовый год)

Код видов расходов	Аналитический код	Код ОКТМО субъекта Российской Федерации	Наименование (напр) транспортного средства	Код вида транспортного средства	Регистрационный знак (номер) транспортного средства	Дата регистрации	Дата снятия с учета	Налоговая база	Количество полных месяцев владения	Коэффициент владения (Кв)	Доля во владении	Налоговая ставка	Повышающий коэффициент (Кп), статья 362 п. 2	Сумма (ср) 9*10^9*13/12) налога
1	2	3	4	5	6	7	8	9	10	11	12	13	14	15
852	291	71875000	автомобиль для перевозки пассажиров	54000	A 300 BX 86	12.10.2016	-	131	12	1	1 / 1.	50	-	6 550,00
852	291	71875000	СНЕВКОЛЕТ N.VA	51004	B-440 BA 186	27.02.2020	-	79,6	12	1	2 / 1.	15	-	1 194,00
Итого														7 744,00

3. Расчет объема расходов на уплату иных налогов и сборов

Код видов расходов	Аналитический код	Код ОКТМО, по которому подлежит уплате сумма налога	Код строки	на 2024 год (на текущий финансовый год)
1	2	3	4	5
852	291	71875000	0001	0,00
Итого			9000	0,00

3.1. Расчет расходов на иные платежи

Код видов расходов	Аналитический код	Наименование показателя	Код строки	на 2024 год (на текущий финансовый год)		
				размер одной выплаты	количество выплат в год, сот	сумма
1	2	3	4	5	6	7
852	291	71819153 в том числе: государственная пошлина	0100	0	0	0,00
Итого			9000	0	0	0,00

Главный бухгалтер _____ (подпись)
 Канева М.А. (расшифровка подписи)
 Исполнитель _____ Эксплуат (должность) _____ Пискарь, О.Ф. (фамилия, инициалы)
 _____ (3466)312-186 (телефон)

Обоснование (расчет) расходов на осуществление ниже выплат персоналу, за исключением фонда оплаты труда по элементу вида расходов классификации расходов бюджетов "112 Иные выплаты персоналу учреждений, за исключением фонда оплаты труда" на 2024 год

Учреждение: Бюджетное учреждение ХМАО-Югры "Нижневаровский муниципальный реабилитационный центр для инвалидов"
 Вид документа: 01 (на 01.01.2024)
 Единица измерения: руб.

1. Объем расходов в части иных выплат персоналу учреждения, за исключением фонда оплаты труда

Наименование показателя	Код строки	Объем расходов на 2024 год (на текущий финансовый год)	
		2	3
Задолженность по обязательствам (кредиторская задолженность) на начало года	0100	0,00	
Задолженность по полученным предвзятым платежам (авансам) (дебиторская задолженность) на начало года	0200	0,00	
Иные выплаты персоналу, за исключением фонда оплаты труда	0300	4 449 500,00	
Задолженность по уплате страховых взносов (кредиторская задолженность) на конец года	0400	0,00	
Задолженность по уплате страховых взносов (кредиторская задолженность) на конец года	0500	0,00	
Сумма изданных уплаченных либо изданных авансовых страховых взносов (дебиторская задолженность) на конец года	0600	4 449 500,00	
Планируемые выплаты на страховые взносы на обязательное социальное страхование (с 0100 - с 0200с + 0300 - с 0400 + с 0500)			4 449 500,00

2. Расчет объема расходов на осуществление иных выплат персоналу, за исключением фонда оплаты труда

Код вида расходов	Аналитический код	Наименование показателя	Код строки	Объем расходов на 2024 год (на текущий финансовый год)		
				1	2	3
112	212	Прочие несоциальные выплаты персоналу в денежной форме	0100	36 500,00		
112	214	Прочие несоциальные выплаты персоналу в натуральной форме	0200	4 000 000,00		
112	226	Прочие работы, услуги	0300	413 000,00		
		Всего	9000	4 449 500,00		

в том числе:

Код вида расходов	Аналитический код	Наименование показателя	Объем расходов	Субсидии на выполнение государственного задания, руб.	Субсидии, предоставляемые в соответствии с абзацем вторым пункта 1 статьи 78.1 БК РФ, руб.	Источники финансового обеспечения				
						6	7	Поступления от оказания услуг (выполнения работ) на платной основе и от приносящей доход деятельности, руб.		Доходы от штрафов, пеней, иных сумм принудительного изъятия
1	2	3	5	6	7	8	9	10	11	
112	212	Прочие несоциальные выплаты персоналу в денежной форме	36 500,00	36 500,00	0,00	0,00	0,00	0,00	0,00	
112	214	Прочие несоциальные выплаты персоналу в натуральной форме	4 000 000,00	4 000 000,00	0,00	0,00	0,00	0,00	0,00	
112	226	Прочие работы, услуги	413 000,00	408 000,00	0,00	5 000,00	5 000,00	0,00	0,00	
		ВСЕГО	4 449 500,00	4 444 500,00	0,00	0,00	0,00	0,00	0,00	

2.1. Расчет суммовых при служебных командировках работников бюджетных и автономных учреждений

2.1.1. Расчет суммовых при служебных командировках работников учреждений на 2024 год (на текущий финансовый год)

Код вида расходов	Аналитический код	Наименование показателя	Код строки	Средний размер выплаты на 1 сотрудника	Численность получающей выплаты, чел	Среднее количество выплат в год, ед	Сумма (гр.3 x гр.4 x гр.5)
112	212	Выплата суммовых при служебных командировках работникам учреждения, всего	0100	233,33	22	16	36 500,00
112	212	из них: руководители	0200	300	2	5	3 000,00
112	212	прочий персонал	0300	300	15	7	31 500,00
112	212	прочий персонал	0400	100	5	4	2 000,00

2.2. Расчет иных выплат персоналу, за исключением фонда оплаты труда, работодателю в бюджетных, раскредитованных в районах Крайнего Севера и приравненных к ним местностях*

2.2.1. Расчет иных выплат персоналу, за исключением фонда оплаты труда, работодателю в бюджетных, раскредитованных в районах Крайнего Севера и приравненных к ним местностях, на 2024 год (на текущий финансовый год)

Код вида расходов	Аналитический код	Наименование выплаты	Код строки	Размер стоимости проезда и провоза багажа		Численность получающей выплаты, чел		Количество выплат в год, ед (гр.7 = гр.5)	Сумма (гр.3 x гр.5 + гр.4 x гр.6)	Среднее количество выплат в год, ед	Сумма (гр.3 x гр.4 x гр.5)	Среднее количество человек, прошедшие выплаты которым предоставляются по льготным тарифам	из них: бесплатно
				на 1 сотрудника	на 1 члена семьи	работников	членов семьи						
112	214	Компенсация расходов на оплату стоимости проезда и провоза багажа к месту использования отпуска и обратно, для лиц, работающих в районах Крайнего Севера и приравненных к ним местностях, и членов их семей	0100	25 000,00	25 000,00	83	77	83	4 000 000,00	39	0		

2.3. Расчет компенсации работникам расходов по проезду к месту командировки и обратно

2.3.1. Расчет компенсации работникам расходов по проезду к месту командировки и обратно на 2024 год (на текущий финансовый год)

Код вида расходов	Аналитический код	Наименование показателя	Код строки	Средний размер выплаты на 1 сотрудника	Численность получающей выплаты, чел	Среднее количество выплат в год, ед	Сумма (гр.3 x гр.4 x гр.5)
112	226	Компенсация работникам расходов по проезду к месту командировки и обратно, всего	0100	3 134,72	10	20	107 600,00
112	226	из них: руководители	0200	5 680,00	2	2	22 720,00
112	226	прочий персонал	0300	589,44	8	18	84 880,00

2.4. Расчет компенсации работникам расходов по найму жилого помещения в период командирования
 2.4.1. Расчет компенсации работникам расходов по найму жилого помещения в период командирования на 2024 год (на текущий финансовый год)

Код видов расходов	Аналитический код	Наименование показателя	Код строки	Средний размер выплаты на 1 сотрудника	Численность получателей выплаты, чел	Количество дней	Среднее количество выплат в год, кв	Сумма
								(гр.3 x гр.4 x гр.5 x гр.6)
112	226	Компенсация работникам расходов по найму жилого помещения в период командирования, всего	0100	4 250,00	6	5	6,00	213 000,00
112	226	из них: руководители	0200	5 000,00	2	2	2,00	45 000,00
112	226	прочий персонал	0300	3 500,00	4	3	4,00	168 000,00

2.5. Расчет иных выплат персоналу, за исключением фонда оплаты труда

Код видов расходов	Аналитический код	Наименование выплаты	КОСГУ*	Код строки	на 2024 год (на текущий финансовый год)			Сумма
					средний размер выплаты на 1 человека	численность получателей выплаты, чел	среднее количество выплат в год, кв	
112	226	Медицинский осмотр вновь принятых сотрудников	226	0001	4	16	16	92 400,00
		Итого						92 400,00

Главный бухгалтер _____ (подпись)
 Исполнитель _____ заместитель главного бухгалтера (должность)
 Камнева М.А. (фамилия, имя, отчество)
 Пасарь О.Ф. (фамилия, имя, отчество)
 (3466)312-186 (телефон)

3. Детализированный расчет расходов на закупку товаров, работ, услуг по кодам классификации расходов

Код вида расходов	Аналитический код	Наименование товара, работы, услуги	Наименование		Код по КОСГУ	Код строки	Количество		Цена за единицу		Стоимость работ (услуг)
			2	3			на 2024 год (на текущий финансовый год)	на 2024 год (на текущий финансовый год)	на 2024 год (на текущий финансовый год)		
247	223	Электроэнергия	кВт ч		0307		233 868,00	7,70		1 800 783,69	
247	223	Топливная энергия:	кВт ч		0308		x	x		2 914 016,40	
247	223	Топливная энергия	кВт ч	223	0309		1 457,82	1 828,52		2 665 653,03	
247	223	Тепловая энергия для нагрева воды	Гкал		0310		100,50	1 828,52		183 766,26	
247	223	Холодная вода для горячего водоснабжения	м3		0310		1 410,73	45,79		64 597,12	
Итого по КОСГУ 223 по лицевому счету 290.31.745.0							x	x		4 714 800,00	
247	223	Электроэнергия	кВт ч	223	0311		17 243	6,84		120 000,00	
Итого по КОСГУ 223 по лицевому счету 290.33.745.0							x	x		120 000,00	
Итого по коду КОСГУ 223						9003	x	x		4 834 800,00	
Всего							x	x		4 834 800,00	

Главный бухгалтер _____ (подпись)
 Исполнитель _____ (подпись)
 заместитель главного бухгалтера _____ (подпись)
 Кандела М.А. _____ (подпись)
 Пасека О.Ф. _____ (подпись)
 (3466)12-186 (телефон)

Обеспечение (исчет) клиентских потребностей на закупку товаров, работ, услуг на 2024 год

Учреждение _____ Полное наименование ХМАО-Югры "Нижнеуральский агропромышленный районизационный центр для инвалидов"

Вид документа _____ 01 (на 01.01.2024)

(основной документ - код 01; изменение в документе - код 02)

Единица измерения: _____ руб

1. Расчет выделен на закупку товаров, работ, услуг

Наименование показателя	Код		Сумма на 2024 год (на текущий финансовый год)
	статья	статья	
Кредиторская задолженность на начало года	0100		0,00
Дебиторская задолженность на начало года	0200		0,00
Расходы на закупку товаров, работ, услуг	0300		28 073 400,00
Кредиторская задолженность на конец года	0400		0,00
Дебиторская задолженность на конец года	0500		0,00
Итого планируются выделит в связи с закупками товаров, работ, услуг (стр. 0300 + стр. 0100 - стр. 0200 - стр. 0400 + стр. 0500)	9000		28 073 400,00

2. Расчет расходов на закупку товаров, работ, услуг по КОСГУ

Наименование объекта закупки	Код вида расходов					Объем финансового обеспечения на 2024 год (на текущий финансовый год)
	1	2	3	4	5	
Услуги связи		244	221	0101		500 000,00
Транспортные услуги		244	222	0102		600 000,00
Коммунальные услуги		244	223	0103		1 600 000,00
Архитектuralная плата за пользование имуществом		244	224	0104		90 000,00
Услуги по содержанию имущества		244	225	0105		7 100 000,00
Оплата прочих работ, услуг		244	226	0106		9 923 900,00
Оплата услуг по страхованию		244	227	0107		18 000,00
Увеличение стоимости основных средств		244	310	0108		866 500,00
Увеличение стоимости материальных запасов		244	340	0109		7 375 000,00
Всего						28 073 400,00

в том числе:

Код по КОСГУ	Сумма выделена на 2024 год (на текущий финансовый год)	за счет субсидии, предоставляемой на финансовое обеспечение выполнения государственного задания на 2024 год (на текущий финансовый год)		за счет субсидии, предоставляемой в соответствии с абзацем вторым пункта 1 статьи 78.1 БК РФ на 2024 год (на текущий финансовый год)		за счет субсидии, предоставляемой в соответствии с Федеральным законом № 223-ФЗ		за счет услуг (выполнения работ) на платной основе и от предоставления права аренды имущества 2024 год (на текущий финансовый год)		в соответствии с Федеральным законом № 223-ФЗ
		3	4	5	6	7	8			
1										
221	500 000,00		0,00	0,00	0,00	0,00	0,00		0,00	0,00
222	600 000,00		0,00	0,00	0,00	0,00	0,00		0,00	0,00
223	1 600 000,00		0,00	0,00	0,00	0,00	0,00		0,00	0,00
224	90 000,00		0,00	0,00	0,00	0,00	0,00		0,00	0,00
225	7 100 000,00		0,00	0,00	0,00	0,00	0,00		0,00	0,00
226	9 923 900,00		0,00	0,00	0,00	0,00	0,00		0,00	0,00
227	18 000,00		0,00	0,00	0,00	0,00	0,00		0,00	0,00
310	866 500,00		0,00	0,00	0,00	0,00	0,00		0,00	0,00
340	7 375 000,00		0,00	0,00	0,00	0,00	0,00		0,00	0,00
Всего	28 073 400,00		0,00	0,00	0,00	0,00	0,00	0,00	0,00	1 625 000,00

3. Детализированный расчет расходов на закупку товаров, работ, услуг по кодам классификации операций

Код видов расходов	Анализ инвентаризации	Наименование товаров, работ, услуг	2	3	4	5	8	11
		1						
244	221	Абонентская плата услуг за номер, номерная оплата междугородных, международных и местных телефонных соединений (Информационная 244, Северная 82) 12 месяцев	мес.	221	0101	12	17 083,33	205 000,00
244	221	Перевозка почтовой корреспонденции	усл.	221	0102	800	25,00	80 000,00
244	221	Услуги интернет-провайдера (Информационная 244, Северная 82) 12 месяцев	мес.	221	0103	12	17 916,67	215 000,00
244	221	Оплата тепловой энергии по тарифам 12 месяцев	мес.	221	0104	0	0,00	0,00
Итого по КОСГУ 221 по линейному счету 290.31.745.0					9001	x	x	500 000,00
244	222	Транспортные услуги (автосинг подвода с автомобиля)	чис	222	0201	741	809,72	600 000,00
Итого по КОСГУ 222 по линейному счету 290.31.745.0						x	x	600 000,00
Итого по коду КОСГУ 222					9002	x	x	600 000,00
244	223	Волокнистые	x		0301	x	x	1 345 445,46
244	223	Холодная вода для поливочных	м3.		0302	0,00	0,00	0,00
244	223	Волокнистые	м3.		0303	9 778,00	50,60	494 766,80
244	223	Волокнистые (поверхностные сточные воды)	м3.	223	0304	7 498,00	50,60	379 398,80
244	223	Волокнистые (поверхностные сточные воды)	м3.		0305	12,00	15 000,00	180 000,00
244	223	Холодное водоснабжение	м3.		0306	6 361,21	45,79	291 279,86
244	223	Услуги по вывозу твердых коммунальных отходов	м3.		0307	316,24	804,94	254 554,54
Итого по КОСГУ 223 по линейному счету 290.31.745.0					9003	x	x	1 600 000,00
Итого по коду КОСГУ 223					9003	x	x	1 600 000,00
244	224	Аренда площадей на 1 единицу автомобилей	мес.	224	0401	6	15 000,00	90 000,00
Итого по КОСГУ 224 по линейному счету 290.33.745.0						x	x	90 000,00
Итого по коду КОСГУ 224					9004	x	x	90 000,00
244	225	Сбор и транспортировка медицинских отходов	усл.		0501	4	3 500,00	14 000,00
244	225	Оказание услуг по техническому обслуживанию и текущему ремонту сетей тепловодоснабжения и канализации	мес.		0502	12	20 000,00	240 000,00
244	225	Дезинфекция, дератизация	усл.		0503	4	22 500,00	90 000,00
244	225	Санитарно-гигиеническая экспертиза объекта	усл.		0504	1	350 000,00	350 000,00
244	225	Техническое обслуживание и ремонт транспортных средств	усл.		0505	5	20 000,00	100 000,00
244	225	Оказание услуг по техническому обслуживанию и текущему ремонту электротехники	усл.		0506	1	200 000,00	200 000,00
244	225	Оказание услуг по техническому обслуживанию и текущему ремонту мед. техники	мес.		0507	12	20 000,00	240 000,00
244	225	Оказание услуг по техническому обслуживанию и текущему ремонту бытовых техники	мес.		0508	12	10 000,00	120 000,00
244	225	Оказание услуг по техническому обслуживанию электросетей и электрооборудования	мес.		0509	12	20 000,00	240 000,00
244	225	Оказание услуг по техническому обслуживанию и текущему ремонту вентиляционной системы	мес.		0510	12	20 000,00	240 000,00
244	225	Оказание услуг по техническому обслуживанию и текущему ремонту тепловой энергии, и газа для отопления	мес.		0511	12	20 000,00	240 000,00

244	225	Оказание услуг по техническому обслуживанию и текущему ремонту оборудования фидовых и обеззараживающих бассейнов	мес.	225	0512	12	20 000,00	240 000,00
244	225	Оказание услуг по техническому обслуживанию и текущему ремонту установок системы видеонаблюдения и мипи АТС	мес.		0513	12	25 000,00	300 000,00
244	225	Оказание услуг по техническому обслуживанию и текущему ремонту пожарной сигнализации	мес.		0514	12	23 334,00	280 000,00
244	225	Замеры сопротивления изоляции фидового кабеля	ул.		0515	1	30 000,00	30 000,00
244	225	Ежегодное освидетельствование лифтов	ул.		0516	1	10 000,00	10 000,00
244	225	Оказание услуг по техническому обслуживанию и текущему ремонту лифтового оборудования	мес.		0517	12	15 000,00	180 000,00
244	225	Проверка работоспособности сети внутреннего противопожарного водопровода	ул.		0518	2	7 000,00	14 000,00
244	225	Оказание услуг по монтажу противопожарного врата	ул.		0519	1	10 000,00	10 000,00
244	225	Оказание услуг по техническому ремонту автоаппарата	ул.		0520	1	5 000,00	5 000,00
244	225	Онистка термориги от снега	ул.		0521	1	300 000,00	300 000,00
244	225	Выполнение работ по текущему ремонту	ул.		0522	1	557 000,00	557 000,00
244	225	Выполнение работ по текущему ремонту вентиляции (энергосбережение)	ул.		0523	1	2 500 000,00	2 500 000,00
Итого по КОСГУ 225 по лицензируемому счету 290.31.745.0								
244	225	Выполнение работ (согласно приложению)	ул.	225	0524	1	500 000,00	500 000,00
Итого по КОСГУ 225 по лицензируемому счету 290.32.745.0								
244	225	Техническое обслуживание и ремонт контрольно-кассовой техники	ул.		0526	12	1 400,00	16 800,00
244	225	Оказание услуг по замене технического средства контроля (блока), стю	ул.		0527	1	10 000,00	10 000,00
244	225	Замена фискального накопителя в контрольно-кассовой технике	ул.	225	0528	1	10 000,00	10 000,00
244	225	Мойка автомобилей	ул.		0529	70	600,00	42 000,00
244	225	Ремонт кабинетов	ул.		0530	1	21 200,00	21 200,00
Итого по КОСГУ 225 по лицензируемому счету 290.33.745.0								
Итого по коду КОСГУ 225								
244	226	Охрана здания	мес.		9005	x	x	7 100 000,00
244	226	Настройка и сопровождение программных продуктов "1С"	мес.		0601	12	562 808,36	6 753 700,30
244	226	Оказание информационных услуг	мес.		0602	12	18 000,00	216 000,00
244	226	Оказание услуг по определению входов	ул.		0603	12	8 000,00	96 000,00
244	226	Оказание платных медицинских услуг	ул.		0604	1	30 000,00	30 000,00
244	226	Оказание услуг по прохождению работниками учреждения обследования	ул.		0605	1	55 000,00	55 000,00
244	226	Поставка дисков информационно-технологического сопровождения	ул.	226	0606	1	12 000,00	12 000,00
244	226	Медицинский осмотр, проведение медицинских анализов сотрудников	ул.		0607	1	19 512,00	19 512,00
244	226	Санитарно-гигиеническое обучение сотрудников	чел.		0608	1	1 382 400,00	1 382 400,00
244	226	Обслуживание парадной коньки	мес.		0609	95	485,26	46 092,70
244	226	Мониторинг автотранспорта	кв.		0610	9	60 000,00	540 000,00
244	226	Оказание информационно-консультационных услуг в области пожарной безопасности	мес.		0611	4	1 250,00	5 000,00
244	226	Участие детей в окружных фестивалях	ул.		0612	12	13 099,00	157 188,00
Итого по КОСГУ 226 по лицензируемому счету 290.31.745.0								
244	226	Участие детей в окружных фестивалях	ул.	226	0613	1	1 000,00	1 000,00
Итого по КОСГУ 226 по лицензируемому счету 290.32.745.0								
Итого по КОСГУ 226 по лицензируемому счету 290.33.745.0								

244	226	Курсы повышения квалификации	усл.	0614	20	21 120,00	426 400,00
244	226	Оказание услуг по установке и настройке программных средств	усл.	0615	1	13 100,00	13 100,00
244	226	Оказание услуг по установке и настройке программных средств	усл.	0616	1	3 000,00	3 000,00
244	226	Оказание услуг по передаче лицензии на активацию контрольно-кассовой техники	усл.	0617	5	3 000,00	15 000,00
244	226	Оказание услуг Удостоверяющего центра по выпуску Сертификата на право использования программного обеспечения	усл.	0618	1	4 500,00	4 500,00
244	226	Выполнение программно-технического и информационного сопровождения сайта учреждения на платформе	усл.	0619	1	22 000,00	22 000,00
244	226	Проведение расчетов между ЦАО Сбербанка и предпринимателем по операциям с использованием банковских карт (эквайринг)	усл.	0620	12	6 000,00	72 000,00
244	226	Оказание услуг по оценке рыночной стоимости объектов недвижимости	усл.	0621	3	18 000,00	54 000,00
Итого по КОСГУ 226 по лицензому счету 290.33.745.0				9006	x	x	9 923 900,00
Итого по КОСГУ 226				0701	2	9 000,00	18 000,00
244	227	Обязательное страхование гражданской ответственности владельцев транспортных средств	усл.	0701	2	9 000,00	18 000,00
Итого по КОСГУ 227 по лицензому счету 290.31.745.0				0907	x	x	18 000,00
Итого по КОСГУ 227				0806	1	366 500,00	366 500,00
244	310	Рейтинговое оборудование (согласно приложению)	ит.	0801	x	x	366 500,00
Итого по КОСГУ 310 по лицензому счету 290.32.745.0				0802	5	30 000,00	150 000,00
244	310	Шкаф	ит.	0802	12	1 500,00	18 000,00
244	310	Стул офисный	ит.	0803	5	15 000,00	75 000,00
244	310	Кресло офисное	ит.	0804	1	60 000,00	60 000,00
244	310	Линта электрическая	ит.	0805	1	197 000,00	197 000,00
244	310	Рейтинговое оборудование	ит.	0805	1	500 000,00	500 000,00
Итого по КОСГУ 310 по лицензому счету 290.33.745.0				0908	x	x	866 500,00
Итого по КОСГУ 310				0901	1	130 000,00	130 000,00
244	341	Дорожные препараты и материалы, применяемые в машиностроительных целях (согласно приложению)	усл.ед.	0902	1	4 500 000,00	4 500 000,00
244	342	Прочие материалы (согласно приложению)	усл.ед.	0903	1	300 000,00	300 000,00
244	343	Торочно-связочные материалы (согласно приложению)	усл.ед.	0904	1	100 000,00	100 000,00
244	345	Материалы (согласно приложению)	усл.ед.	0905	1	2 000 000,00	2 000 000,00
244	346	Прочие материалы (согласно приложению)	усл.ед.	0905	1	7 450 000,00	7 450 000,00
Итого по КОСГУ 340 по лицензому счету 290.31.745.0				0901	1	20 000,00	20 000,00
244	341	Дорожные препараты и материалы, применяемые в машиностроительных целях	усл.ед.	0902	1	0,00	0,00
244	342	Прочие материалы	усл.ед.	0903	1	100 000,00	100 000,00
244	344	Сторожевой материал	усл.ед.	0904	1	10 000,00	10 000,00
244	345	Материалы	усл.ед.	0905	1	195 000,00	195 000,00
244	346	Прочие материалы	усл.ед.	0905	1	325 000,00	325 000,00
Итого по КОСГУ 340 по лицензому счету 290.33.745.0				0909	x	x	7 275 000,00
Итого по КОСГУ 340				0909	x	x	28 073 400,00
Итого							

Главный бухгалтер _____ (подпись) Качева М.А. (подпись/подпись)
 Исполнитель _____ (подпись) Пасегра О.Ф. (подпись/инициалы)
 заместитель главного бухгалтера _____ (подпись) (фамилия, инициалы) (3466)312-186 (номер телефона)
 _____ (подпись) (фамилия, инициалы) (номер телефона)

Справочно: агрегированный расчет расходов на оплату лекарственных препаратов и материалов, применяемых в медицинских целях подгруппы 341

3.1. Расчет стоимости лекарственных препаратов и материалов, применяемых в медицинских целях

Код входов	Аналитический код	№ п/п	Наименование расходов	Средняя стоимость за единицу на 2024г, руб.	Количество на 2024год	Всего на 2024г, руб. (гр. 5 x гр. 6)
244	341	1	Пенталгин	117,00	20	2 340,00
244	341	2	Спиртовой раствор Нопа	17,00	50	850,00
244	341	3	Бринянтавая зеленя	9,50	25	237,50
244	341	4	Раствор перекиси водорода	10,50	20	210,00
244	341	5	аскорбиновая кислота	2,50	400	1 000,00
244	341	6	Бинт стерильный 5*10см	15,00	20	300,00
244	341	7	Бинт стерильный 1*10см	17,00	24	408,00
244	341	8	Бинт грубчатый	8,50	72	612,00
244	341	9	Вата	93,50	20	1 870,00
244	341	10	Жгут для в/в инъекций	76,50	20	1 530,00
244	341	11	Корвало	17,50	5	87,50
244	341	12	Нитроглицерин	50,00	5	250,00
244	341	13	Нифедипин субинтравенный	45,00	10	450,00
244	341	14	Лакет гипотерматический	15,00	5	75,00
244	341	15	Лантенол	22,50	20	450,00
244	341	16	Парацетамол	71,00	20	1 420,00
244	341	17	Парацетамол	7,50	20	150,00
244	341	18	Раствор аммиака	17,50	8	140,00
244	341	19	Раствор аналгина	105,00	5	525,00
244	341	20	Раствор баралгина	168,00	5	840,00
244	341	21	Раствор лекаметазона	235,00	5	1 175,00
244	341	22	Раствор глюкозы	45,00	5	225,00
244	341	23	Раствор глюкозы	30,50	5	152,50
244	341	24	Раствор папаверина гидрохлорида	39,00	5	195,00
244	341	25	Раствор реополголюмина	108,50	5	542,50
244	341	26	Раствор Сульфацил натрия	68,00	10	680,00
244	341	27	Салфетки спиртовые для инъекции	5,00	19563	97 815,00
244	341	28	Салфетки гемостатические	75,00	2	150,00
244	341	29	Салфетки стерильные	3,00	500	1 500,00
244	341	30	Спрей Сальбутамол	147,00	6	882,00
244	341	31	Экстракт вагенина р-р	17,50	2	35,00
244	341	32	Активия	450,00	2	900,00
244	341	33	Амтча автомобильная	231,00	2	462,00
244	341	34	Бинт стерильный	31,00	48	1 488,00
244	341	35	Раствор Дротаверин	77,00	4	308,00
244	341	36	Раствор Дротаверин	49,50	4	198,00
244	341	37	Ирга	2,00	400	800,00
244	341	38	Кеенка полк. Мед.	111,00	100	11 100,00
244	341	39	лекомпластырь бакт.	49,50	50	2 475,00
244	341	40	лекомпластырь	2,50	490	1 225,00
244	341	41	Раствор Матгина сульфат	27,00	10	270,00
244	341	42	Маска на резинке	550,00	10	5 500,00
244	341	43	Раствор Натрия гидрокарбонат	44,50	10	445,00
244	341	44	Натрия хлорид раствор	90,00	10	900,00
244	341	45	Натрия хлорид раствор	33,50	10	335,00
244	341	46	Пакет оклаж. Алголо	17,50	20	350,00
244	341	47	Повязка Алголо	225,00	14	3 150,00
244	341	48	Пренизон	52,50	10	525,00
244	341	49	Присыпка летская	27,00	20	540,00
244	341	50	Пенталгин	117,00	6	702,00
244	341	51	Система	28,50	10	285,00
244	341	52	скорая помощь крем-бальзам	153,50	4	614,00
244	341	53	Уголь активированный	4,20	10	42,00
244	341	54	Раствор Фуроземид	28,20	10	282,00
Итого						150 000,00

Поступления от оказания услуг (выполнения работ) на платной основе и от приносящей доход деятельности

Код входов	Аналитический код	№ п/п	Наименование расходов	Средняя стоимость за единицу на 2024г, руб.	Количество на 2024год	Всего на 2024г, руб. (гр. 5 x гр. 6)
244	341	1			6	7
244	341	2			200	20 000,00
Итого						20 000,00

Приказ Минздрава СССР от 30 августа 1991 г. N 245 "О нормативах потребления этилового спирта для учреждений здравоохранения, образования и социального обеспечения"
 Приказ Министрства здравоохранения РФ от 20 июня 2013 г. N 388н "Об утверждении Порядка оказания скорой, в том числе скорой специализированной, медицинской помощи" (с изменениями и дополнениями)

Главный бухгалтер

(подпись)


Зам. главного бухгалтера

(подпись)
 О.Ф. Пискарев
 (расшифровка подписи)
 (подпись)
 М.А. Канина
 (расшифровка подписи)

3.2. Расчет стоимости покупок питания

Код издоговора	Наименование расходов	№ п/п	Наименование расходов	Средняя стоимость за единицу, руб.	Количество	Всего, руб. (гр. 5 x п. 6)
1	2	3	4	5	6	7
244	342	1	Мясо говядины	600,00	2 100	1 260 000,00
244	342	2	Печень	180,00	160	28 800,00
244	342	3	Мясо птицы	300,00	800	240 000,00
244	342	4	Рыба минтай	270,00	200	54 000,00
244	342	5	Рыба горбуша	400,00	200	80 000,00
244	342	6	Рыба треска	300,00	130	39 000,00
244	342	7	Рыба хек	300,00	150	45 000,00
244	342	8	Сельдь	290,00	50	14 500,00
244	342	9	Консервы рыбные	230,00	60	13 800,00
244	342	10	Масло	120,00	430	51 600,00
244	342	11	Моноко	100,00	6 200	620 000,00
244	342	12	Сметана	250,00	310	77 500,00
244	342	13	Вороб	300,00	630	189 000,00
244	342	14	Кефир	100,00	220	22 000,00
244	342	15	Йогурт	100,00	305	30 500,00
244	342	16	Ряженка	100,00	305	30 500,00
244	342	17	Ацидофилин	100,00	305	30 500,00
244	342	18	Снежок	100,00	205	20 500,00
244	342	19	Масло	450,00	550	247 500,00
244	342	20	Сыр	600,00	105	63 000,00
244	342	21	Хлеб пшеничный	45,00	700	31 500,00
244	342	22	Хлеб ларгунский	40,00	900	36 000,00
244	342	23	Батон	70,00	900	63 000,00
244	342	24	Мюли	30,00	410	12 300,00
244	342	25	Крупа Манная	50,00	120	6 000,00
244	342	26	Крупа Рис	80,00	205	16 400,00
244	342	27	Крупа Печеная	95,00	205	19 475,00
244	342	28	Крупа Перловая	40,00	40	1 600,00
244	342	29	Крупа Пшено	50,00	85	4 250,00
244	342	30	Крупа Горох	50,00	40	2 000,00
244	342	31	Крупа Геркулес хлопья	50,00	40	2 000,00
244	342	32	Крупа Кукрузная	55,00	80	4 400,00
244	342	33	Крупа Пшеничная	40,00	60	2 400,00
244	342	34	Крупа Ячневая	40,00	60	2 400,00
244	342	35	Макаронн	100,00	205	20 500,00
244	342	36	Сахар	69,60	705	49 068,00
244	342	37	Печенье	85,00	200	17 000,00
244	342	38	Вафли	100,00	200	20 000,00
244	342	39	Какао	220,00	23	5 060,00
244	342	40	Соль	12,00	150	1 800,00
244	342	41	Чай	350,00	32	11 200,00
244	342	42	Кофейный напиток	300,00	30	9 000,00
244	342	43	Дрожжи	540,00	5	2 700,00
244	342	44	Томаты консервированные	70,00	210	14 700,00
244	342	45	Киря кабачковая	60,00	200	12 000,00
244	342	46	Земляной горошек	80,00	140	11 200,00
244	342	47	Томатная паста	110,00	140	15 400,00
244	342	48	ОГРУПЫ консервированные	70,00	210	14 700,00
244	342	49	Сок	35,00	2 000	70 000,00
244	342	50	Лизом	200,00	80	16 000,00
244	342	51	Курята	200,00	80	16 000,00
244	342	52	Шиповник	150,00	100	15 000,00
244	342	53	Компотная смесь	150,00	140	21 000,00
244	342	54	Вода минеральная	30,00	3 000	90 000,00
244	342	55	Яйцо	6,50	1 200	7 800,00
244	342	56	Картофель	25,00	8 300	207 500,00
244	342	57	Чеснок	262,00	6	1 572,00
244	342	58	Лук	25,00	1 000	25 000,00
244	342	59	Капуста	25,00	1 700	42 500,00
244	342	60	Свекла	25,00	620	15 500,00
244	342	61	Морковь	25,00	800	20 000,00
244	342	62	Огурцы	130,00	200	26 000,00

Личный бухгалтер М.А. Камнева (подпись)

Зам. главного бухгалтера О.Ф. Ласарь (подпись)

1	№ 306-н от 22.08.2014 (в ред. от 09.06.2017 N 231-н)	Юрп	Постановление Правительства Хanty-Мансийского автономного округа - Юрп
2	УПОРЯДОК ПИТАНИЯ ПОЛУЧАТЕЛЕЙ СОЦИАЛЬНЫХ УСЛУГ В СТАЦИОНАРНОЙ И ПОЛУСТАЦИОНАРНОЙ ФОРМАХ ОБСЛУЖИВАНИЯ ХАНТЫ-МАНСИЙСКОГО АУТОНОМНОГО ОКРУГА - ЮРПА		
3	Наименование		

Справочно: сведения о нормативных правовых (правовых) актах, устанавливающих размер платы (тарифа) и (или) порядок ее (его) расчета

№	Код	Наименование	Х	Х	Итого
244	342	Томаты	200	160,00	32 000,00
244	342	Зелень	12	287,38	3 475,00
244	342	Перец болгарский	40	130,00	5 200,00
244	342	Кабочки	405	120,00	48 600,00
244	342	Лук репчатый	405	140,00	56 700,00
244	342	Апельсины	410	120,00	49 200,00
244	342	Мандарины	410	140,00	57 400,00
244	342	Лимон	55	160,00	8 800,00
244	342	Бананы	205	120,00	24 600,00
244	342	Канюта	120	130,00	15 600,00
244	342	Канюта цветная	140	150,00	21 000,00
244	342	Овощи замороженные	140	120,00	16 800,00
244	342	Лопш,фрукты обработанные	105	200,00	21 000,00
244	342	Итого			4 500 000,00

3.3. Расчет стоимости горюче-смазочных материалов

№ п/п	Марка, модель автомобиля	Период	Норма топлива на 100км пробега для расчетов	Среднедневной пробег	Код-во рабочих дней	Кол-во литров бензина	Цена	Сумма	Всего	
									летняя норма*	зимняя норма*
2	Автомобиль для перевозок инвалидов	летняя норма*	14,3	100	85	1 409,98	54,00	76 138,92	летняя норма*	16,71
			100	85	131	1 860,66	54,00	100 475,56	зимняя норма*	11
3	Шевроле Нива 212300-55	летняя норма*	12,9	100	85	1 084,60	49,00	53 145,40	летняя норма*	12,9
			100	85	131	1 436,42	49,00	70 240,13	зимняя норма*	
									300 000,00	x

*Летняя норма с 01.05 по 30.04
*Зимняя норма с 15.10 по 30.04

Главный бухгалтер

(подпись)


О. Ф. Пискарев
(расшифровка подписи)

М. А. Казанца
(расшифровка подписи)

3.4. Расчет стоимости льготного инвентаря

Код видов расходов	Аналитический код	№ п/п	Наименование расходов	Средняя стоимость за единицу, руб.	Количество	Всего, руб. (р. 6 х р. 7)
244	345	1	Фартук-накидка	1 300,00	20	26 000,00
244	345	2	Китель поварской женский	3 600,00	10	36 000,00
244	345	3	Брошки для повара, женские	2 400,00	10	24 000,00
244	345	4	Колпак повара	1 000,00	14	14 000,00
Итого					Х	Х
					7	100 000,00

Получения от оказания услуг (выполнения работ) на платной основе и от приносящей доход деятельности

Код видов расходов	Аналитический код	№ п/п	Наименование расходов	Средняя стоимость за единицу, руб.	Количество	Всего, руб. (р. 6 х р. 7)
244	345	1	Постельное белье	500,00	20	10 000,00
Итого					Х	Х
					7	10 000,00

Справочно: сведения о нормативных правовых (правовых) актах, устанавливающих размер платы (тарифа) и (или) порядок ее (его) расчета

вид	номер	наименование
1	2	3
Постановление Правительства Ханты-Мансийского автономного округа - Югра	№ 314-п от 29.08.2014 (в ред. от 04.09.2015 N 314-п)	О нормативах обеспечения качества инвентарем учреждений социального обслуживания населения Ханты-Мансийского автономного округа - Югры в стационарной и полустационарной формах
Приказ Минтруда России	№ 997н от 09.12.2014	Об утверждении Типовых норм бесплатной выдачи специальной одежды, специальной обуви и других средств индивидуальной защиты работникам, занятым на работах с вредными и (или) опасными условиями труда, а также на работах, выполняемых в особых температурных условиях или связанных с загрязнением" (Санитария, Социальный работник)
Приказ Министерства здравоохранения и социального развития РФ	№ 112н от 17.12.2010 (ред. от 23.11.2017)	"Об утверждении типовых норм бесплатной выдачи работникам сменщиков и (или) обслуживающих средств и стандарта безопасности труда "Обеспечение Социальный работник, Инструктор по лечебной физкультуре)
Постановление Правительства Ханты-Мансийского автономного округа - Югра	№ 356-п от 26.09.2014	Об организации социального обслуживания граждан пожилого возраста и инвалидов в Ханты-Мансийском автономном округе - Югре (Социальный работник, Медицинская сестра)

Главный бухгалтер
М.А. Качнева

(подпись)

О.Ф. Паскаре
(расшифровка подписи)

Зам. главного бухгалтера

(подпись)

М.А. Качнева
(расшифровка подписи)

3.5. Расчет стоимости прочих оборотных запасов (материалов)


Код видов расходов	Аналитический код	№ п/п	Наименование расходов	Средняя стоимость за единицу, руб.	Количество	Всего, руб. (гр. 5х пр. 6)
1	2	3	4	5	6	7
244	346	1	Бумага	245,40	900	220 860,00
244	346	2	Корректирующая жидкость	15,00	200	3 000,00
244	346	3	Карандаш	45,00	100	4 500,00
244	346	4	Маркер	28,00	400	1 120,00
244	346	5	Набор самоклеящихся	50,00	400	20 000,00
244	346	6	Набор 4 маркеров выделителей	250,00	60	15 000,00
244	346	7	Набор самоклеящихся этикеток-закладок	50,00	120	6 000,00
244	346	8	Набор: 4 текстмаркера	107,00	50	5 350,00
244	346	9	Ланка	3,00	2000	6 000,00
244	346	10	Ланка конверт	15,00	400	6 000,00
244	346	11	Ланка на завязках	9,00	400	3 600,00
244	346	12	Ланка	50,00	400	20 000,00
244	346	13	Ланка-вкладыш	10,00	400	4 000,00
244	346	14	Ланка-регистраторы	130,00	80	10 400,00
244	346	15	Ланка-скоросшиватель	15,00	240	3 600,00
244	346	16	Ланка-скоросшиватель	10,00	170	1 700,00
244	346	17	Ручка шариковая	25,00	600	15 000,00
244	346	18	Скобы	8,00	200	1 600,00
244	346	19	Тетрадь 60л	50,00	400	20 000,00
244	346	20	Тетрадь 80л	45,00	400	18 000,00
244	346	21	Тетрадь 80л	50,00	300	15 000,00
244	346	22	Тетрадь А5 80л	20,00	200	4 000,00
244	346	23	Тетрадь А5 48л	20,00	200	4 000,00
244	346	24	Тетрадь 18л. Клетка	10,00	200	2 000,00
244	346	25	Мыло хозяйственное	25,00	400	10 000,00
244	346	26	Мыло жидкое	430,00	150	64 500,00
244	346	27	Ленорлюкс	90,00	200	18 000,00
244	346	28	Стиральный порошок	1 070,00	100	107 000,00
244	346	29	Обезжириватель	30,00	250	7 500,00
244	346	30	Санокс	110,00	300	33 000,00
244	346	31	Контактный антисептик	340,00	350	119 000,00
244	346	32	пакет для мусора 50л	4,00	48 000,00	1 920,00
244	346	33	пакет для мусора 60л	4,00	40 000,00	1 600,00
244	346	34	пакет для мусора 500*600желтые кл.б	6,00	6000	36 000,00
244	346	35	Печатки резиновые	80,00	1000	80 000,00
244	346	36	Тетрадная бумага	110,00	200	22 000,00
244	346	37	Эком-25М	926,00	10	9 260,00
244	346	38	Салфетки	14,00	200	2 800,00
244	346	39	Сода	38,00	300	11 400,00
244	346	40	Очиститель для стекол	280,00	100	28 000,00
244	346	41	Ковш	175,00	30	5 250,00
244	346	42	Сито	450,00	10	4 500,00
244	346	43	Вода питьевая	150,00	246	36 900,00
244	346	44	Емкость для хранения и обеззараживания	90,82	10	908,20
244	346	45	кастрюля	1 700,00	20	34 000,00
244	346	46	кастрюля	1 500,00	16	24 000,00
244	346	47	Емкость ЕПЛО-1-01	500,00	20	10 000,00
244	346	48	Емкость ЕПЛО-3-01	600,00	10	6 000,00
244	346	49	лоска	600,00	30	18 000,00
244	346	50	ведро	449,52	33	14 834,16
244	346	51	Универсальное моющее средство с дезинфицирующим эффектом	82,34	422	34 747,54
244	346	52	Универсальное моющее средство с антибактериальным эффектом	86,10	120	10 332,00
244	346	53	Чистящий порошок сода-эффект	143,50	60	8 610,00
244	346	54	Тетрадная бумага	574,00	20	11 480,00
244	346	55	Жидкое мыло	143,50	135	19 372,50
244	346	56	Стиральный порошок	57,40	94	5 395,60
244	346	57	Бутылированная вода	140,00	280	39 200,00
244	346	58	Полтава картридж для принтера	2 332,00	100	233 200,00
244	346	59	Текстильное полотенце	1 500,00	200	300 000,00
244	346	60	Материалы для организации кружковой и клубной деятельности	150000	1	150 000,00
Итого						2 000 000,00

Поступления от оказания услуг (выполнения работ) на платной основе и от принимающей доход

Код видов расходов	Аналитический код	№ п/п	Наименование расходов	Средняя стоимость за единицу, руб.	Количество	Всего, руб. (гр. 5х пр. 6)
1	2	3	4	5	6	7
244	346	1	Материалы для организации кружковой и клубной деятельности	170000	1	170 000,00
244	346	2	Картриджи для принтера	1000	25	25 000,00
Итого						195 000,00

Главный бухгалтер

Зам. главного бухгалтера

(подпись)


М.А. Казанова
 (расшифровка подписи)
 О.Ф. Паскаря
 (расшифровка подписи)

Государственная программа Ханты-Мансийского автономного округа «Социальное и демографическое развитие» на 2023 год и на плановый период 2024 и 2025 годов

Подпрограмма 1. Поддержка семьи, материнства и детства

Код вызов расхода	Аналитич. еский код	№ п/п	Итого	
			2	3
244	226	1	Участие детей с ограниченными возможностями здоровья в окружных и российских фестивалях, конкурсах с участием здоровых сверстников	1
			4	1 000,00
Итого			4	1 000,00
Сумма на 2024 год (на текущий финансовый год)			5	1 000,00

Подпрограмма III. Повышение эффективности и качества оказания социальных услуг в сфере социального обслуживания

Код вызов расхода	Аналитич. еский код	№ п/п	Итого	
			2	3
244	225	1	Укрепление пожарной безопасности	1
			4	500 000,00
Итого			4	500 000,00
Сумма на 2024 год (на текущий финансовый год)			5	500 000,00

Подпрограмма V. «Совершенствование системы комплексной реабилитации и абилитации и обеспечение комплексного сопровождения людей с инвалидностью»

Код вызов расхода	Аналитич. еский код	№ п/п	Итого	
			2	3
244	310	1	Развитие системы электронного межкомпонентного взаимодействия, оснащение организаций реабилитационным оборудованием, в том числе для организации сопровождаемого проживания инвалидов и оказание тренинговых квартир, обучение специалистов, предоставляющих услуги по реабилитации и (или) абилитации инвалидов	1
			4	366 500,00
Итого			4	366 500,00
Сумма на 2024 год (на текущий финансовый год)			5	366 500,00

Детализированный расчет расходов по статьям

Код вызов расхода	Аналитич. еский код	№ п/п	ед. изм. (на текущий финансовый год)	Количество (на текущий финансовый год)	Цена за единицу (на текущий финансовый год)	Итого	
						6	7
244	225	5	З	1	500 000,00	8	Замена противопожарных дверей
							4
244	226	10	Участие детей с ограниченными возможностями здоровья в окружных и российских фестивалях, конкурсах с участием здоровых сверстников	1	1 000,00	9	Пробретение реабилитационного оборудования
							11
Итого						8	867 500,00
Сумма на 2024 год (на текущий финансовый год)						9	867 500,00

Главный бухгалтер
М.А. Канева (подпись)
Заместитель бухгалтера
О.Ф. Пискарев (подпись)

Учреждение – бюджетное учреждение «МММО» Юг «Интеграционный университетский региональный центр для молодежи»
 по плану расходов на исполнение государственного бюджета на 2023 год

Обобщенный (расчетный) отчет по плану расходов на исполнение государственного бюджета на 2023 год

01 (по 01.01.2023)

Кодовый документ – код ОУ, название и документ – код ОУ

Дата документа

Бюджетный период: руб.

1. Расчет выделенных средств на выполнение плана	2	3
Наименование показателя	Код строки	Объем расходов на 2023 год (текущий)
1	2	3
Возможность перед переводом по плану	01	0,00
Средств (дополнительно) на исполнение государственного бюджета по плану	02	0,00
Общая сумма	03	123 967 260,00
Возможность перед переводом по плану	04	0,00
Средств (дополнительно) на исполнение государственного бюджета по плану	05	0,00
Общая сумма	06	123 967 260,00

1.1 Анализ расходов по плану расходов 111 «Фонд оплаты труда учреждений» классификации расходов бюджета.

Код индекса расходов	Анализ расходов	Наименование показателя	Объем расходов	Исполнение финансового обеспечения						
				Средств на исполнение государственного бюджета	Средств, предоставленных в соответствии с бюджетом	Бюджет	Осуществление работ (выполнение работ) на платной основе и от привлеченных лиц	Осуществление работ (выполнение работ) на платной основе и от привлеченных лиц	Доходы от штрафов, пеней, иных сумм принудительного изъятия	Доходы от штрафов, пеней, иных сумм принудительного изъятия
1	2	3	4	5	6	7	8	9	10	11
111	211	Оплата труда	123 467 260,00	123 883 660,00	0,00	383 660,00	383 660,00	0,00	0,00	0,00
111	266	Соплатимые проценты и вознаграждения по договору подряда (оплата процентов за счет работодателя)	500 000,00	500 000,00	0,00	0,00	0,00	0,00	0,00	0,00
		Итого (01-02)	123 967 260,00	123 883 660,00	0,00	383 660,00	383 660,00	0,00	0,00	0,00

1.2 Расчет расходов на оплату труда

Код вида расходов	Анализ расходов	Наименование показателя	Код строки	Объем расходов	Исполнение финансового обеспечения						
					Средств на исполнение государственного бюджета	Средств, предоставленных в соответствии с бюджетом	Бюджет	Осуществление работ (выполнение работ) на платной основе и от привлеченных лиц	Осуществление работ (выполнение работ) на платной основе и от привлеченных лиц	Доходы от штрафов, пеней, иных сумм принудительного изъятия	Доходы от штрафов, пеней, иных сумм принудительного изъятия
1	2	3	4	5	6	7	8	9	10	11	
111	211	Расходы на оплату заработной платы, осуществляемые на основе договоров (договоров) в соответствии с трудовым законодательством в том числе:	01	101 184 636,62	101 184 636,62	0,00	383 660,00	383 660,00	0,00	0,00	
111	211	по договорной основе	02	27 772 329,04	27 772 329,04	0,00	0,00	0,00	0,00	0,00	
111	211	на работу в ночное время, праздничные и выходные дни	03	10 975 949,83	10 975 949,83	0,00	0,00	0,00	0,00	0,00	
111	211	Расходный коэффициент	04	27 207 136,61	27 207 136,61	0,00	0,00	0,00	0,00	0,00	
111	211	Средний коэффициент	05	19 433 669,01	19 433 669,01	0,00	0,00	0,00	0,00	0,00	
111	211	Выплаты компенсационного характера	06	119 036,14	119 036,14	0,00	0,00	0,00	0,00	0,00	
111	211	Выплаты стимулирующего характера	07	8 550 814,36	8 550 814,36	0,00	0,00	0,00	0,00	0,00	
111	211	Единоразовая выплата при предоставлении ежегодного оплачиваемого отпуска I квотной нормой	08	7 123 678,64	7 123 678,64	0,00	0,00	0,00	0,00	0,00	
111	211	Выплаты за работу в ночное время, праздничные и выходные дни	09	902 322,16	902 322,16	0,00	0,00	0,00	0,00	0,00	
111	211	Выплаты поощрительного характера (на основании выданного договора выплаты поощрения, предоставляемые работникам) код 069 (неприсоединены)	010	300 000,00	300 000,00	0,00	0,00	0,00	0,00	0,00	
111	211	Выплаты поощрительного характера на средства пенсионного фонда, денежного	011	383 660,00	0,00	0,00	383 660,00	383 660,00	0,00	0,00	
111	211	Материальная помощь при погашении государственного	012	0,00	0,00	0,00	0,00	0,00	0,00	0,00	
111	211	Иные выплаты, включенные в фонд оплаты труда (КСДП)	013	20 496 640,22	20 496 640,22	0,00	0,00	0,00	0,00	0,00	
111	211	Итого (02-09+010-05-06-07-08+09-010-011+012-013)	014	123 467 260,00	123 883 660,00	0,00	383 660,00	383 660,00	0,00	0,00	

2. Дополнительный расчет фонда оплаты труда

2.1. Расчет расходов на оплату заработной платы, осуществляемые на основе договоров (контрактов) в соответствии с трудовым законодательством на 2023 год (на текущий финансовый год)

Итого численность:

	1	2	3	4	5	6	7	8	9	10	11	12	13
Категория должностей	Информационные должности	Код строки	Установленная численность, год	вектор (+р+а+з+в+д+к+л+н+о+п+с+т+у+ф+х+ц+ч+ш+щ+э+ю+я)	По оценке	Действие акт	Рабочий коэффициент	Средний коэффициент	коэффициент корректировки (настройка по результатам работы мест, вакансия)	Плановая численность (09г от ФОН)	Единичное пособие на работу при прекращении оказания оплачиваемой работы (09г от Единый ФОН)	Фонс оплаты труда в векс	
Профессиональная квалификационная группа "Общественные должности служащих городского уровня" 2 квалификационный уровень	Директор (Группа)	01	1	1 326 197,98	363 873,60	145 509,44	356 596,13	264 711,52		112 073,07	93 594,22	1 326 197,98	
	Заместитель директора (Группа)	02	2	1 840 647,93	505 025,04	203 010,02	494 924,54	353 517,53		155 547,71	129 623,09	1 840 647,93	
	Главный бухгалтер (Группа)	03	1	941 559,10	238 338,88	103 335,55	253 172,10	180 837,22		79 868,38	66 300,99	941 559,10	
	Заведующий отделением	04	8	5 460 131,92	1 484 857,92	599 943,17	1 468 153,27	1 048 680,91	18 560,72	461 419,60	384 516,33	5 460 131,92	
	Специалист по закупкам	05	08	8 836 00,58	1 47 091 1,80	58 836,72	1 441 499,96	1 02 964,26		45 304,27	37 753,56	8 836 00,58	
	Специалист по оплате труда	06	1	536 100,58	147 091 1,80	58 836,72	1 441 499,96	1 02 964,26		45 304,27	37 753,56	536 100,58	
	Специалист по работе с клиентами	07	9	5 635 888,75	1 546 338,60	618 535,44	1 514 411,83	1 082 437,02		476 273,29	396 893,57	5 635 888,75	
	Ассистент по оказанию психологической помощи	08	17	8 933 341,29	2 451 072,24	980 428,90	2 407 963,28	1 715 250,57		754 930,22	629 106,54	8 933 341,29	
	Специалист по социальной реабилитации	09	20	20 664 925,42	5 669 908,20	2 267 963,28	5 565 510,80	3 968 974,55		1 746 311,73	1 452 276,44	20 664 925,42	
	Заведующий хозяйством	10	33	525 740,83	144 249,36	57 699,74	141 364,37	100 974,55		44 428,80	37 024,00	525 740,83	
	Профессиональная квалификационная группа "Общественные должности служащих городского уровня" 3 квалификационный уровень	Заместитель станции	11	525 740,83	144 249,36	57 699,74	141 364,37	100 974,55		44 428,80	37 024,00	525 740,83	
		Шляп-машинист	12	543 078,31	144 867,24	57 946,90	146 026,18	104 304,41	5 794,69		45 893,94	38 244,95	543 078,31
		Директор	13	147 091 1,80	58 836,72	294 183,60	720 749,82	514 821,30		226 521,37	173 251,56	1 47 091 1,80	
		Менеджер	14	2 680 502,90	735 459,90	294 183,60	720 749,82	514 821,30		90 606,55	75 507,12	2 680 502,90	
		Бухгалтер	15	1 072 201,16	294 183,60	117 673,44	288 209,93	205 928,52		22 652,14	18 676,78	1 072 201,16	
		Менеджер по продажам	16	2 068 020,29	73 545,90	29 418,36	72 072,98	51 483,13		22 652,14	18 676,78	2 068 020,29	
		Специалист по кадрам	17	536 100,58	147 091 1,80	58 836,72	1 441 499,96	1 02 964,26		45 304,27	37 753,56	536 100,58	
		Юрисконсульт	18	536 100,58	147 091 1,80	58 836,72	1 441 499,96	1 02 964,26		45 304,27	37 753,56	536 100,58	
		Менеджер по АС/ИТ	19	804 150,87	220 631,70	88 235,08	216 224,95	154 446,59		67 296,41	56 630,14	804 150,87	
Экономист		20	536 100,58	147 091 1,80	58 836,72	1 441 499,96	1 02 964,26		45 304,27	37 753,56	536 100,58		
Юрисконсульт		21	558 935,80	154 460,16	61 784,06	151 970,96	108 124,11		47 373,73	39 644,77	558 935,80		
Бухгалтер		22	1 125 911,59	308 920,32	123 568,13	302 741,91	216 244,22		99 147,46	79 289,55	1 125 911,59		
Менеджер		23	562 935,80	154 460,16	61 784,06	151 970,96	108 124,11		47 373,73	39 644,77	562 935,80		
Специалист главного бухгалтера		24	1 231 131,27	338 338,56	135 333,42	331 571,79	236 836,99		104 208,28	86 840,23	1 231 131,27		
Заместитель главного бухгалтера	25	640 717,97	175 796,04	70 318,42	172 280,12	123 057,23		54 145,18	45 120,98	640 717,97			
Профессиональная квалификационная группа "Должности специалистов среднего звена в учреждениях здравоохранения и органов социального обеспечения, связанных с ними" 1 квалификационный уровень	Инструктор-методист по лечебной физкультуре	28	2	1 215 082,69	339 448,08	127 293,03	326 718,78	233 370,56		102 683,04	85 569,20	1 215 082,69	
	Профессиональная квалификационная группа "Средний менеджмент и формирование персонала" 1 квалификационный уровень	Инструктор по лечебной физкультуре	29	2	1 180 432,02	323 879,28	129 551,71	317 401,69	226 715,50		99 754,82	83 129,02	1 180 432,02
		Медицинская сестра диагностическая	30	1	599 069,49	164 346,80	65 747,52	161 081,42	115 058,16		50 625,39	42 187,99	599 069,49
		Медицинская сестра	31	6	586 336,69	169 813,60	58 391,76	157 657,75	112 612,68		49 549,58	41 291,32	586 336,69
		Медицинская сестра по физиотерапии	32	6	626 600,99	1 001 001,60	392 038,96	975 142,39	696 530,28		306 473,32	255 394,44	626 600,99
		Медицинская сестра по медсестринству	33	8	4 842 706,71	1 334 668,80	525 525,84	1 302 136,25	930 097,32		409 242,82	341 035,68	4 842 706,71
	Профессиональная квалификационная группа "Должности работников учреждений, искусства и культурно-просветительского звена" 2 квалификационный уровень	Старшая медицинская сестра	34	2	1 212 310,37	338 673,60	127 000,60	325 973,34	232 838,10		102 448,76	85 375,97	1 212 310,37
		Медицинская сестра	35	1	626 429,85	171 872,76	68 750,30	168 438,24	120 313,03		52 937,73	44 114,78	626 429,85
		Эксперт	36	5	4 698 237,02	1 289 071,80	515 628,72	1 263 290,36	902 350,26		397 034,11	330 861,76	4 698 237,02
	Профессиональная квалификационная группа "Должности работников физической культуры и спорта городского уровня" 1 квалификационный уровень	Инструктор по плаванию	37	7	4 330 112,86	1 188 008,28	475 227,31	1 164 306,91	831 647,80		365 925,03	304 937,53	4 330 112,86
Инструктор по физической культуре		Молодчик	38	1	618 587,55	169 724,04	67 889,62	166 329,56	118 806,83		52 275,00	43 562,50	618 587,55
		Менеджер	39	9	633 701,40	173 870,88	69 548,35	170 992,46	121 709,62		57 537,23	44 626,86	633 701,40
		Информационный специалист	40	1	5 771 326,90	1 383 499,24	633 399,70	1 351 829,26	1 108 449,47		487 177,17	406 431,47	5 771 326,90
		Информационный специалист	41	2	1 053 957,16	323 879,28	80 969,82	283 394,37	202 424,55		89 066,80	74 222,34	1 053 957,16
Профессиональная квалификационная группа "Должности работников физической культуры и спорта городского уровня" 2 квалификационный уровень		Инструктор по адаптивной физической культуре	42	1	574 402,73	169 724,04	59 917,21	154 448,88	110 320,63		48 541,08	40 450,90	574 402,73
		Директор	43	2	1 026 458,55	281 633,04	112 653,22	276 000,38	197 143,13		86 742,98	72 285,81	1 026 458,55
		Безопасность	44	1,5	769 843,91	211 224,78	84 489,91	207 000,28	147 857,35		65 057,23	54 214,36	769 843,91
		Ветеринар	45	1,5	769 843,91	211 224,78	84 489,91	207 000,28	147 857,35		65 057,23	54 214,36	769 843,91
		Копировальщик	46	2	1 026 458,55	281 633,04	112 653,22	276 000,38	197 143,13		86 742,98	72 285,81	1 026 458,55
	Специалист по ремонту спортивной техники	47	1	513 229,28	140 816,52	56 326,61	138 000,19	98 571,56		43 371,49	36 142,91	513 229,28	
Профессиональная квалификационная группа "Общественные профессии рабочих городского уровня" 1 квалификационный уровень	Попар	48	2	1 055 785,94	281 633,04	112 653,22	283 886,10	202 775,79		89 221,35	74 351,12	1 055 785,94	
	Попар	49	2	1 060 933,19	283 006,08	113 202,43	285 270,13	203 764,38		89 656,33	74 713,61	1 060 933,19	

4 квартал 2019 года	Бюджет, авторская	50	2	1 238 739,04	288 380,64	11 532,26	333 079,64	237 914,03	72 095,16	104 682,17	87 235,14	1 238 739,04
	Без	45	165,00	101 184 636,62	27 772 352,04	10 975 949,83	27 207 136,61	19 433 669,01	119 036,14	8 550 814,36	7 125 678,64	101 184 636,62

Генеральный директор
 (подпись)

 Инициалы, фамилия, должность

 Дата

Клиент И.А.
 (подпись)

 Инициалы, фамилия, должность

 Дата

Итого
 (подпись)

 Дата

2.2. Расчет компенсационной выплаты за работу в ночное время

№ п/п	Наименование должности	наименование отдела	Количество штатных единиц	Должностной оклад	Среднемесячное количество часов*	Сумма оплаты в час гр.5/гр.6	Количество часов в месяц**	Сумма оплаты в месяц гр.7+гр.8*2	Надбавка за выслугу лет	Выплаты стимулирующего характера 10%	Сумма оплаты в месяц включая стимулирующие выплаты (гр.9**+гр.10)+ (гр.9**+гр.11)+гр.9	Сумма с РК и СИ	Сумма на год
А	2	3	4	5	6	7	8	9	10	11	12	11	12

ПРОФЕССИОНАЛЬНЫЕ КВАЛИФИКАЦИОННЫЕ ГРУППЫ ОЦЕНОТРАСЛЕВЫХ ПРОФЕССИЙ РАБОЧНИКОВ
ДОЛЖНОСТИ РУКОВОДИТЕЛЕЙ, СПЕЦИАЛИСТОВ И СЛУЖАЦЕВ, НЕ ОТНЕСЕННЫХ К ПРОФЕССИОНАЛЬНЫМ КВАЛИФИКАЦИОННЫМ ГРУППАМ

1	ассистент по оказанию технической помощи	Стационарное отделение по комплексной реабилитации и абилитации инвалидов, детей-инвалидов (30 койко-мест)	1	12 015,06	148,30	81,02	5,00	810,19	40%	10%	1215,28	2673,61	32 083,37
2	ассистент по оказанию технической помощи	Стационарное отделение по комплексной реабилитации и абилитации инвалидов, детей-инвалидов (30 койко-мест)	1	12 015,06	148,30	81,02	5,00	810,19	40%	10%	1215,28	2673,61	32 083,37
3	ассистент по оказанию технической помощи	Стационарное отделение по комплексной реабилитации и абилитации инвалидов, детей-инвалидов (30 койко-мест)	1	12 015,06	148,30	81,02	5,00	810,19	40%	10%	1215,28	2673,61	32 083,37
4	ассистент по оказанию технической помощи	Стационарное отделение по комплексной реабилитации и абилитации инвалидов, детей-инвалидов (30 койко-мест)	1	12 015,06	148,30	81,02	5,00	810,19	40%	10%	1215,28	2673,61	32 083,37
5	ассистент по оказанию технической помощи	Стационарное отделение по комплексной реабилитации и абилитации инвалидов, детей-инвалидов (30 койко-мест)	1	12 015,06	148,30	81,02	5,00	810,19	40%	10%	1215,28	2673,61	32 083,37
6	ассистент по оказанию технической помощи	Стационарное отделение по комплексной реабилитации и абилитации инвалидов, детей-инвалидов (30 койко-мест)	1	12 015,06	148,30	81,02	5,00	810,19	40%	10%	1215,28	2673,61	32 083,37
7	повар	Административно-хозяйственная часть	1	11 734,71	148,30	79,13	10,00	1582,56	40%	10%	2373,85	5222,46	62 669,52
8	повар	Административно-хозяйственная часть	1	11 734,71	148,30	79,13	10,00	1582,56	40%	10%	2373,85	5222,46	62 669,52
9	повар	Административно-хозяйственная часть	1	11 791,92	148,30	79,51	10,00	1590,28	40%	10%	2385,42	5247,92	62 975,05
10	кухонная рабочая	Административно-хозяйственная часть	1	11 734,71	148,30	79,13	15,00	2373,85	40%	10%	3560,77	7833,69	94 004,29
11	кухонная рабочая	Административно-хозяйственная часть	1	11 734,71	148,30	79,13	15,00	2373,85	40%	10%	3560,77	7833,69	94 004,29
12	специалист по комплексной реабилитации	Стационарное отделение по комплексной реабилитации и абилитации инвалидов, детей-инвалидов (30 койко-мест)	1	14 317,95	148,30	96,55	5,00	965,47	40%	10%	1448,21	3186,06	38 232,69
13	специалист по комплексной реабилитации	Стационарное отделение по комплексной реабилитации и абилитации инвалидов, детей-инвалидов (30 койко-мест)	1	14 317,95	148,30	96,55	5,00	965,47	40%	10%	1448,21	3186,06	38 232,69
14	специалист по комплексной реабилитации	Стационарное отделение по комплексной реабилитации и абилитации инвалидов, детей-инвалидов (30 койко-мест)	1	14 317,95	148,30	96,55	5,00	965,47	40%	10%	1448,21	3186,06	38 232,69

15	специалист по комплексной реабилитации	Стационарное отделение по комплексной реабилитации и абилитации инвалидов (30 койко-мест)	1	14 317,95	148,30	96,55	5,00	965,47	40%	10%	1448,21	3186,06	38 232,69
16	специалист по комплексной реабилитации	Стационарное отделение по комплексной реабилитации и абилитации инвалидов, детей-инвалидов (30 койко-мест)	1	14 317,95	148,30	96,55	5,00	965,47	40%	10%	1448,21	3186,06	38 232,69
17	специалист по комплексной реабилитации	Стационарное отделение по комплексной реабилитации и абилитации инвалидов (30 койко-мест)	1	14 317,95	148,30	96,55	5,00	965,47	40%	10%	1448,21	3186,06	38 232,69
ВСЕГО:			17	216 728,82	2521,1	1461,42	120,00	20157,05				66518,25	798 219,04

-среднемесячное количество часов в месяц определяется по производственному календарю текущего года исходя из 36 часовей рабочей недели (179,6/12=148,3часа)

- в году 15 праздники по 24 часа в сутки =360 часа.

Для определения количества часов на 1 человека в месяц, необходимо:

расчитать по оказанию медицинской помощи (в чел.) - 300/6/12месичев=5 часов в месяц

ночвр (3 чел.) - 360/3/12 месичев = 10часа в месяц

кур. работа (2 чел.) - 360/2/12 =15 часов в месяц

специалист по комплексной реабилитации (6 чел.) - 360/6/12 = 5 часов в месяц.

Исполнитель: Бухгалтер

Сафронова Елизавета Владимировна тел: 8(3466) 312-186

2.2.2 Расчет компенсационной выплаты за работу в ночное время

№ п/п	Наименование должности	наименование отчисления	Количество платных единиц	Квалификационная категория (категория), разряд ЕТКС	Должностной оклад по новой системе оплаты труда	Среднемесячное количество часов	Сумма оплаты в час	Количество часов в месяц**	Сумма оплаты в месяц (20%)	р/к с/н	Всего за год		
1	2	3	4	5	6	7	8	9	10	11	12	13	14
1	Ассистент по оказанию технической помощи	СОКРМА	1		12 015,06	148,3	81,02	40,56	657,22	1445,89	17350,69		
2	Ассистент по оказанию технической помощи	СОКРМА	1		12 015,06	148,3	81,02	40,56	657,22	1445,89	17350,69		
3	Ассистент по оказанию технической помощи	СОКРМА	1		12 015,06	148,3	81,02	40,56	657,22	1445,89	17350,69		
4	Ассистент по оказанию технической помощи	СОКРМА	1		12 015,06	148,3	81,02	40,56	657,22	1445,89	17350,69		
6	Ассистент по оказанию технической помощи	СОКРМА	1		12 015,06	148,3	81,02	40,56	657,22	1445,89	17350,69		
7	Ассистент по оказанию технической помощи	СОКРМА	1		12 015,06	148,3	81,02	40,56	657,22	1445,89	17350,69		
Итого:					65 394,00		442,24	243,60	3 590,99	7 900,17	104 104,12		
			Всего:		65 394,00		442,24	243,60	3 590,99	7 900,17	104 104,12		

-среднемесячное количество часов в месяц определяются по производственному календарю текущего года исходя из 36 часовых рабочих недель (1779,6/12=148,3часов)
 - в 2025 году 2920 ночных часов (365 дней*8 часов ночи). Для определения из 1 человека в месяц посменно (5 чел.) - 2920/5чел./12месяцев=40,56

Главный бухгалтер
 (подпись)  М.А. Камнева
 (расшифровка подписи)

Исполнитель бухгалтер
 должность Сидорова Е.В.
 (фамилия, имя, отчество)

(3466) 312-186
 (телефон)

2.3. Выплата поощрительного характера (на основании коллективного договора выплаты работникам, проработавшим календарный год без листа нетрудоспособности)

Код видов расходов	Аналитический код	Наименование показателя	Расчет			Источники финансового обеспечения								
			размер выплаты на 1 работника в год	численность работников, чел	Объем расходов	Субсидии на выполнение государственного задания, руб.	Субсидии, предоставляемые мне в соответствии с абзацем вторым пункта 1 статьи 78.1 БК РФ, руб.	Поступления от оказания услуг (выполнения работ) на платной основе			Поступления от оказания услуг (выполнения работ) на платной основе			
1	2	3	4	5	6	12	13	14	15	12	13	14	15	
111	211	Выплата поощрительного характера (на основании коллективного договора п.5.1 выплата работникам, проработавшим календарный год без листа нетрудоспособности)	3 000,00	100	300 000,00	0,00	0,00	0,00	0,00	0,00	0,00	0,00	0,00	

2.4. Иные выплаты, включаемые в фонд оплаты труда (КЭД)

Код видов расходов	Аналитический код	Наименование показателя	Расчет			Источники финансового обеспечения								
			размер выплаты на 1 работника в год	численность работников, чел	Объем расходов	Субсидии на выполнение государственного задания, руб.	Субсидии, предоставляемые мне в соответствии с абзацем вторым пункта 1 статьи 78.1 БК РФ, руб.	Поступления от оказания услуг (выполнения работ) на платной основе			Поступления от оказания услуг (выполнения работ) на платной основе			
1	2	3	4	5	6	12	13	14	15	12	13	14	15	
111	211	Специалисты, осуществляющие предоставление социальных услуг	177 445,84	76	9 486 545,31	9 486 545,31	0,00	0,00	0,00	0,00	0,00	0,00	0,00	
111	211	Средний медицинский персонал	179 070,23	21	3 760 474,87	3 760 474,87	0,00	0,00	0,00	0,00	0,00	0,00	0,00	
111	211	Врачебный персонал	850 121,40	5	3 750 607,00	3 750 607,00	0,00	0,00	0,00	0,00	0,00	0,00	0,00	
111	211	Педагогические работники (учреждений социального обслуживания)	165 156,46	18	2 923 230,18	2 923 230,18	0,00	0,00	0,00	0,00	0,00	0,00	0,00	
111	211	Работники культуры и искусства	199 985,72	2	399 971,44	399 971,44	0,00	0,00	0,00	0,00	0,00	0,00	0,00	
111	211	Работники физкультуры и спорта	175 811,42	1	175 811,42	175 811,42	0,00	0,00	0,00	0,00	0,00	0,00	0,00	
		Итого		123,00	20 496 640,22	20 496 640,22	0,00	0,00	0,00	0,00	0,00	0,00	0,00	

Главный бухгалтер



М.А. Кабанов
(расшифровка подписи)

Исполнитель



бухгалтер
дежурный

М.А. Кабанов
(расшифровка подписи)

Сайронова Е.Е.
(фамилия, инициалы)

(4466) 312-186
(телефон)

2.6. Выплаты поощрительного характера на средства приносящего доход деятельности.

№ п/п	Наименование должности	Количество по штатным единицам	Квалификационная категория (категория п), разряд ЕТКС	Должностной оклад	Набавка за выслугу лет		компенсационные выплаты (промежуточные и работы в ночное время, праздничные и выходные дни)		Доплата в зависимости от сложности		Набавка за звание, ученую степень		Региональный коэффициент	Северная набавка	Итого фонд оплаты на месяц	Итого фонд оплаты за год	Выплаты стимулирующего характера %	Итого фонд оплаты труда за год
					%	Сумма	%	Сумма	%	Сумма	%	Сумма						
1	2	3	4	5	6	7	8	9	10	11	12	13	14	15	16	17	18	19
1	Бухгалтер	1	2	13 299,47	40%	5319,79							13033,48	9309,63	40962,37	491548,41	7,50	36866,13
2	Бухгалтер	1	1	11 563,82	40%	4625,53							11332,54	8094,67	35616,57	427398,79	7,50	32054,91
3	Педагог	1	2	12 143,09	30%	3642,93							11050,21	7893,01	34729,24	416750,85	7,50	31256,31
4	Педагог	1	2	12 143,09	40%	4857,24							11900,23	8500,16	37490,72	448808,61	7,50	33660,65
5	Педагог	1	2	12 143,09	35%	4250,08							11475,22	8196,59	36064,98	432779,73	7,50	32458,48
6	специалист по работе с семьей	1		13 597,50	35%	4727,63							12764,59	9117,56	40117,28	481407,30	7,50	36105,55
7	инструктор-методист по лечебной физкультуре	1		13 343,09	40%	5337,24							13076,23	9340,16	41096,72	493160,61	7,50	36987,05
8	инструктор по лечебной физкультуре	1		13 343,09	40%	5337,24							13076,23	9340,16	41096,72	493160,61	7,50	36987,05
9	медицинская сестра по физиотерапии	1	1	13 115,85	40%	5246,34							12853,53	9181,10	40396,82	484761,82	7,50	36357,14
10	медицинская сестра по массажу	1		13 115,85	40%	5246,34							12853,53	9181,10	40396,82	484761,82	7,50	36357,14
11	врач-психиатр	1	ВС	20 268,42	40%	8107,37							19863,05	14187,89	62426,73	749120,80	7,50	56184,06
12	врач-невролог	1	ВС	20 268,42	40%	8107,37							19863,05	14187,89	62426,73	749120,80	7,50	56184,06
13	доцент	1		13 832,10	40%	5532,84							13535,46	0,00	32920,40	395044,78	7,50	29628,36
14	доцент	1		13 832,10	40%	5532,84							13535,46	9682,47	42602,87	511234,42	7,50	38342,58
15	Главный бухгалтер	1		20 309,66	40%	8123,86							19903,47	14216,76	62553,75	750645,03	7,50	54230,55
ВСЕГО:		15,00						0,00		0,00		0,00	210 156,28	140 429,16	650 808,70	7 809 721,36		583 660,00

Фонд оплаты труда за год 583660,00

2.7 Расчет расходов на выплаты социальных пособий и компенсации персоналу в денежной форме

Код видов расходов	Аналитические коды	Наименование показателей	Расчет			Источники финансового обеспечения				
			размер выплаты на 1 работника в год	численность работников, чел	Объем расходов	Субсидии на выполнение государственного задания, руб.	Субсидии, предоставляемые в соответствии с абзацем вторым пункта 1 статьи 78.1 БК РФ, руб.	Всего	Оказание услуг	Гранты
1	2	3	4	5	6	12	13	14	15	
111	266	Пособия за первые три дня временной нетрудоспособности за счет средств работодателя, в случае заболевания работника или полученной им травмы (за исключением несчастных случаев на производстве и профессиональных заболеваний)	7 142,85	70	500 000,00	500 000,00	0,00	0,00	0,00	0,00

Главный бухгалтер

 (подпись)

Камнева М.А.
 (расшифровка подписи)

Исполнитель
 бухгалтер
 доверенность

Сифорова Е.В.
 (фамилия, инициалы)

(3466) 312-186
 (телефон)

Обоснования (расчеты) расходов на страховые взносы на обязательное социальное страхование по элементу вида расходов классификации расходов бюджетов 119 "Взносы на обязательному социальному страхованию на выплаты по оплате труда работников и иные выплаты работникам учреждений" на 2025 год

Учреждение: Бюджетное учреждение ХМАО-Югры "Нижнекамарский многопрофильный реабилитационный центр для инвалидов"

Вид документа: Бюджетное учреждение ХМАО-Югры "Нижнекамарский многопрофильный реабилитационный центр для инвалидов" (бюджетный документ - код 01; наименование к документу - код 02)

Единица измерения: руб.

01 (на 01.01.2025)

1. Расчет плановых выплат		Код строки	Объем расходов на 2025 год (текущий)
Наименование показателя	1	2	3
Задолженность перед персоналом по оплате труда (кредиторская задолженность) на начало года		01	0,00
Задолженность персонала по полученным авансам (дебиторская задолженность) на начало года		02	0,00
Фонд оплаты труда		03	47 454 340,00
Задолженность перед персоналом по оплате труда (кредиторская задолженность) на конец года		04	0,00
Задолженность персонала по полученным авансам (дебиторская задолженность) на конец года		05	0,00
Планируемые выплаты на оплату труда (с 01 - с 02 + с 03 - с 04 + с 05)		06	47 454 340,00

2.1. Расчет страховых взносов на обязательное социальное страхование

Код вида расходов	Аналитический код	Код строки	Наименование показателя	Размер базы для начисления страховых взносов	Сумма взноса	Источники финансового обеспечения		Доходы от штрафов, пеней, иных сумм принудительного взыскания			
						Субсидии на выполнение государственного задания, руб.	Субсидии, предоставляемые в соответствии с абзацем 1 пункта 1 статьи 78.1 БК РФ, руб.				
1	2	3	4	5	6	7	8	9	10	11	12
119	213	01	Страховые взносы на обязательное пенсионное страхование, всего	x	33 556 997,57	33 439 371,43	0,00	117 626,14	117 626,14	0,00	0,00
119	213	03	Страховые взносы на обязательное социальное страхование на случай временной нетрудоспособности и в связи с материнством, всего	x	4 914 913,78	4 897 685,71	0,00	17 228,07	17 228,07	0,00	0,00
119	213	05	Страховые взносы на обязательное медицинское страхование, всего	x	8 643 469,07	8 613 171,43	0,00	30 297,64	30 297,64	0,00	0,00
		06		123 967 260,00	8 643 469,07	8 613 171,43	0,00	30 297,64	30 297,64	0,00	0,00

119	213	07	Страховые взносы на обязательное социальное страхование от несчастных случаев на производстве и профессиональных заболеваний по установленному тарифу	x	338 959,58	337 771,43	0,00	1 188,15	1 188,15	0,00	0,00
		08	в том числе: обязательное социальное страхование от несчастных случаев на производстве и профессиональных заболеваний по ставке 0,2 %	123 967 260,00	338 959,58	337 771,43	0,00	1 188,15	1 188,15	0,00	0,00
Всего (01+03+05+07)		09		x	47 451 340,00	47 288 000,00	0,00	166 340,00	166 340,00	0,00	0,00

Главный бухгалтер
 (подпись)
 Исполнитель
 должность

Касимова М.А.
 (расшифровка подписи)
 Сафарова Е.В.
 (фамилия, имя, отчество)

(3466) 312-186
 (телефон)

Обоснования (расчеты) плановых показателей пособий, выплачиваемые работодателями, нанимателями бывшим работникам в денежной форме на 2025 год

Бюджетное учреждение ХМАО-Югры "Нижневартовский многопрофильный реабилитационный центр"

на 2025 год

01 (на 01.01.2025)

(основной документ - код 01 - назначение к документу - код 02)

Учреждение

Вид документа

Единица измерения: руб

1. Расчет расходов на выплаты пенсии, пособий, выплачиваемых работодателями, нанимателями бывшим работникам в денежной форме

Наименование показателя	Код строки	Объем расходов на 2025 год (на текущий финансовый год)
1	2	3
Задолженность по обязательствам (кредиторская задолженность) на начало года	0100	0,00
Дебиторская задолженность на начало года	0200	0,00
Расходы на социальные выплаты гражданам	0300	0,00
Задолженность по обязательствам (кредиторская задолженность) на конец года	0400	0,00
Дебиторская задолженность на конец года	0500	0,00
Планируемые социальные выплаты гражданам (с. 0300 + с.0100 - с.0200 - с. 0400 + с. 0500)	0600	10 000,00
Всего	9000	10 000,00

2. Расчет объема расходов на выплаты пенсии, пособий, выплачиваемых работодателями, нанимателями бывшим работникам в денежной форме

Код вида расходов	Аналитический код	Наименование показателя	Код строки	Объем расходов на 2025 год (на текущий финансовый год)
1	2	3	4	5
321	264	Расходы на оплату больничных листов за первые три дня нетрудоспособности бывшим работникам	0001	10 000,00
		Итого	9000	10 000,00

2.1. Расчет расходов на на выплаты пенсии, пособий, выплачиваемых работодателями, нанимателями бывшим работникам в денежной форме

Код вида расходов	Аналитический код	Наименование выплаты	Код строки	(на текущий финансовый год)				сумма
				средний размер выплаты на 1 человека	численность получателей выплаты, чел	среднее количество выплат в год, ед		
1	2	3	4	5	6	7	8	
		Оплата больничных листов за первые три дня нетрудоспособности бывшим работникам	0100	x	x	x		
321	264	в том числе:	0101	2000	5	5	10 000,00	
321	264		Итого	x	x	x	10 000,00	

Главный бухгалтер

 (подпись)

Исполнитель

Заместитель главного бухгалтера
(должность)

Камнева М.А.

(расшифровка подписи)



Паскарь О.Ф.

(фамилия, инициалы)

(3466)312-186

(телефон)

Обоснование (расчет) плановых показателей в части уплаты налога на имущество организаций и земельного налога на 2025 год

Учреждение

Вид документа

Бюджетное учреждение ХМАО-Югры "Национальный молодежный образовательный центр для инвалидов"

01 (на 01.01.2025)

(включая расчет - по Г/Удминистрации Югры) - код 02

Единица измерения:

руб

1. Объем расходов в части уплаты налога на имущество организаций и земельного налога

Наименование показателя	Код строки	Объем расходов на 2025 год (на текущий финансовый год)
1	2	3
Задолженность по уплате налога на имущество и земельного налога (кредиторская задолженность) на начало года	0100	0,00
Сумма капитале уплаченных налога на имущество и земельного налога (дебиторская задолженность) на начало года	0200	0,00
Расходы на уплату налога на имущество организаций и земельного налога	0300	1 800 156,00
Задолженность по уплате налога на имущество и земельного налога (кредиторская задолженность) на конец года	0400	0,00
Сумма капитале уплаченных налога на имущество и земельного налога (дебиторская задолженность) на конец года	0500	0,00
Планируемые выплаты по уплате налога на имущество организаций и земельного налога (с: 0300 + с: 0100 - с: 0200 - с: 0400 + с: 0500)	0600	1 800 156,00
Всего	9000	1 800 156,00

1.2. Расчет расходов в части уплаты налога на имущество организаций и земельного налога

Код видов расходов	Аналитический код	Наименование показателя	Код строки	на 2025 год (на текущий финансовый год)
1	2	3	4	5
831	291	Налог на имущество организаций	0001	1 800 105,00
831	291	Земельный налог	0002	0,00
		Корректировка в связи с округлением	0003	-1 949,00
		Всего	9000	1 800 156,00

в том числе:

Код видов расходов	Аналитический код	Наименование показателя	Объем расходов	Источники финансового обеспечения						
				Субсидии на выполнение государственного задания, руб.	Субсидии, предоставляемые в соответствии с абзацем вторым пункта 1 статьи 78.1 БК РФ, руб.	Всего	Оказание услуг, руб.	Гранты	Доходы от штрафов, пеней, иных сумм принудительного изъятия	
1	2	3	5	6	7	8	9	10	11	
831	291	Налог, пошлины и сборы	1 800 156,00	1 800 156,00	0,00	0,00	0,00	0,00	0,00	
		ВСЕГО	1 800 156,00	1 800 156,00	0,00	0,00	0,00	0,00	0,00	

2. Расчет объема расходов на уплату налога на имущество организаций по ОКТМО

Код вида расходов	Аналитиче ский код	Код ОКТМО, по которому подлежит уплате сумма налога	Код строки	на 2025 год (на текущий финансовый год)
1	2	1	2	3
851	291	71875000	0001	1 802 105,00
			9000	1 802 105,00
			Итого	9000

2.1. Расчет расходов на уплату налога на имущество организаций

2.1.1. Расчет расходов на уплату налога на имущество организаций на 2025 год (на текущий финансовый год)

Код вида расходов	Аналитиче ский код	Код ОКТМО, по которому подлежит уплате сумма налога	Среднегодовая стоимость имущества за налоговый период		Стоимость имущества	Среднегодовая стоимость недвижимого имущества	Налоговая база (гр.2 - гр.5)	Код льготы налоговой (установленной в виде понижения налоговой ставки)	Налоговая ставка, %	Сумма налога за налоговый период (гр.6 × гр.8/100)	Налоговая льгота в виде уменьшения суммы налога, подлежащей уплате в бюджет		Сумма налога, уплачиваемая за пределами Российской Федерации	Код строки	Сумма (гр.9 - гр.11 + гр.12)
			всего	в т.ч. недвижимое имущество							код льготы	сумма			
1	2	1	2	3	4	5	6	7	8	9	10	11	12	13	14
851	291	71875000	81 913 863,64	81 913 863,64	-	-	81 913 863,64	-	2,2	1 802 105,00	0	0	0	0001	1 802 105,00
			81 913 863,64	81 913 863,64	x	-	81 913 863,64	x	x	1 802 105,00	x	0	0	9000	1 802 105,00
			Итого												

3. Расчет объема выплат на уплату земельного налога

Код вида расходов	Аналитиче ский код	Код ОКТМО муниципального образования, на территории которого расположен земельный участок (доля земельного участка)	Кадатровый номер земельного участка	Код строки	на 2025 год (на текущий финансовый год)
1	2	3	4	5	6
851	291	71875000	86:11:010101017:3	0001	0,00
				9000	0,00
				Итого	9000

3.1. Расчет расходов на уплату земельного налога

3.1.1. Расчет расходов на уплату земельного налога на 2025 год (на текущий финансовый год)

Код вида расходов	Аналитиче ский код	Код ОКТМО муниципального образования, на территории которого расположен земельный участок (доля земельного участка)	Кадатровый номер земельного участка	Категория земель (код)	Кадатровый номер кадастровой территории земельного участка	Доля налогоплательщика в праве на земельный участок	Налоговая база в виде доли налогооблагаемой площади земельного участка (далее - Кодекс)		Налоговая ставка, %	Количество полных месяцев владения земельным участком в течение налогового периода	Коэффициент Кв (гр.10*гр.11/100 %)	Сумма исчисленного налога (гр.10*гр.11*Кв %)	
							налоговая база	Налоговая ставка, %					
1	2	3	4	5	6	7	8	9	10	11	12	13	14
851	291	71875000	86:11:010101017:3	3002000100	40200453	1/1.	-	-	0,00	1,4	12	1	0,00
				x	x	x	x	x	x	x	x	x	x
			Итого										

Главный бухгалтер

(подпись)

Качева М.А.

(фамилия, имя, отчество)

Исполнитель

Заместитель главного бухгалтера

Пасерд О.Ф.

(фамилия, имя, отчество)

(3446)312-186

(телефон)

**Обеспечение (расчет) платных показателей на уплату прочих налогов, сборов
на 2025 год**

Учреждение
Вид документа

Бюджетное учреждение УМАО-Югра "Инженерно-конструкторский центр для инвалидов"
01 (на 01.01.2025)
(основной документ - код ОУ: плановый в документе - код ФУ)

руб

1. Объем расходов в части уплаты прочих налогов и сборов

Наименование показателя	на 2025 год (на текущий финансовый год)	
	Код строки	3
Задолженность по уплате прочих налогов и сборов (предшлущая задолженность) на начало года	0100	0,00
	0200	0,00
Сумма начисленные уплаченных прочих налогов и сборов (акцизная задолженность) на начало года	0300	7 744,00
Уплата прочих налогов, сборов	0400	0,00
Сумма начисленные уплаченных прочих налогов и сборов (дебиторская задолженность) на конец года	0500	0,00
Задолженность по уплате прочих налогов (кредиторская задолженность) на конец года	0600	7 744,00
Планируемые выплаты по уплате прочих налогов и сборов (с 0100 + с 0100 - с 0200 - с 0400 + с 0500)	9000	7 744,00
Всего		7 744,00

1.2. Расчет расходов в части уплаты прочих налогов и сборов

Код видам расходов	Аналитический код	Наименование показателя	на 2025 год (на текущий финансовый год)	
			Код строки	5
1	291	Транспортный налог	0001	7 744,00
852	291	Государственная пошлина	0002	0,00
852	291	Корректировка в связи с округлением	0003	0
Всего			9000	7 744,00

в том числе:

Код видам расходов	Аналитический код	Наименование показателя	Объем расходов	Источники финансового обеспечения						
				Субсидии на выполнение государственного задания, руб.	Субсидии, предоставляемые в соответствии с абзацем вторым пункта 1 статьи 78.1 БК РФ, руб.	Всего	Оказание услуг	Гранты	Доходы от штрафов, пеней, иных сумм принудительного изъятия	
1	2	3	5	6	7	8	9	10	11	
852	291	Налоги, пошлины и сборы	7 744,00	7 744,00	0,00	0,00	0,00	0,00	0,00	0,00
		ВСЕГО	7 744,00	7 744,00	0,00	0,00	0,00	0,00	0,00	0,00

2. Расчет объема расходов на уплату прочих налогов и сборов

Код видам расходов	Аналитический код	Наименование показателя	на 2025 год (на текущий финансовый год)	
			Код строки	3
852	291	Корректировка в связи с округлением	0001	7 744,00
		Всего	9000	7 744,00

2.1. Расчет расходов на уплату транспортного налога на 2025 год (на текущий финансовый год)

Код видов расходов	Аналитический код	Код ОКТМО субъекта Российской Федерации	Наименование (марка) транспортного средства	Код вида транспортного средства	Регистрационный номер транспортного средства	Дата регистрации	Дата снятия с учета	Налоговая база	Количество полных месяцев владения	Коэффициент владения (кв)	Дни во владении	Налоговая ставка	Повышающий коэффициент (кв), статья 362 п. 2	Сумма (гр) 9*гр10*гр13/12 налога
1	2	3	4	5	6	7	8	9	10	11	12	13	14	15
852	291	71875000	автомобиль для перевозки инвалидов	54000	A 300 BX 86	12.10.2016	-	131	12	1	1/1.	50	-	6 550,00
852	291	71875000	СНЕВУОЛЕТ N-VA	51004	B 440 BA 186	27.02.2020	-	79,6	12	1	2/1.	15	-	1 194,00
Итого														7 744,00

3. Расчет объема расходов на уплату иных налогов и сборов

Код видов расходов	Аналитический код	Код ОКТМО, по которому подлежит уплате сумма налога	Код строки	на 2025 год (на текущий финансовый год)
1	2	3	4	5
852	291	71875000	0001	0,00
			Итого	0,00

3.1. Расчет расходов на иные платежи

Код видов расходов	Аналитический код	Наименование показателя	Код строки	на 2025 год (на текущий финансовый год)			сумма
				размер одной выплаты	количество выплат в год, кв	количество выплат в год, кв	
1	2	3	4	5	6	7	8
852	291	71819133 в том числе: государственная пошлина	0100	0	0	0	0,00
			0200	0	0	0	0,00
			Итого	0	0	0	0,00

Главный бухгалтер _____ (подпись) Канева М.А. (расшифровка подписи)
 Исполнитель _____ (подпись) Пасарь О.Ф. (фамилия, имя, отчество)
 Экспонент _____ (подпись) (фамилия, имя, отчество)
 _____ (3466312-186) (3466312-186) (номер телефона)

Обоснование (расчет) расходов на осуществление иных выплат персоналу, за исключением фонда оплаты труда по элементу вида расходов классификации расходов бюджетов "112 Иные выплаты персоналу учреждений, за исключением фонда оплаты труда" на 2025 год

Учреждение: Бюджетное учреждение УМАО-Юры "Нижнеархангельский многопрофильный реабилитационный центр для инвалидов"
 Вид документа: 01 (на 01.01.2025)
 Единица измерения: руб.
 (вспомогательный код: наименование документа - код.02)

1. Объем расходов в части иных выплат персоналу учреждения, за исключением фонда оплаты труда

Наименование показателя	Код строки	Объем расходов на 2025 год (на текущий финансовый год)	
		1	3
Задолженность по обязательствам (кредиторская задолженность) на начало года	0100	0,00	0,00
Задолженность по полученным предоплатным платежам (авансам) (дебиторская задолженность) на начало года	0200	0,00	0,00
Иные выплаты персоналу, за исключением фонда оплаты труда	0300	4 449 500,00	4 449 500,00
Задолженность по уплате страховых взносов (кредиторская задолженность) на конец года	0400	0,00	0,00
Сумма излишне уплаченных либо излишне взысканных страховых взносов (дебиторская задолженность) на конец года	0500	0,00	0,00
Планируемые выплаты на страховые взносы на обязательное социальное страхование (с:0100 - с:0200с; + с:0300 - с: 0400 + с: 0500)	0600	4 449 500,00	4 449 500,00

2. Расчет объема расходов на осуществление иных выплат персоналу, за исключением фонда оплаты труда

Код видов расходов	Аналитический код	Наименование показателя	1	Код строки	2	Объем расходов на 2025 год (на текущий финансовый год)				
						3	4	5	6	7
112	212	Прочие неоплаченные выплаты персоналу в денежной форме	0100	0100	36 500,00					
112	214	Прочие неоплаченные выплаты персоналу в натуральной форме	0200	0200	4 000 000,00					
112	226	Прочие работы, услуги	0300	0300	413 000,00					
		Всего	9000	9000	4 449 500,00					

в том числе:

Код видов расходов	Аналитический код	Наименование показателя	Объем расходов	5	6	7	Источники финансового обеспечения			
							8	9	10	11
1	2	Прочие неоплаченные выплаты персоналу в денежной форме	36 500,00	36 500,00	0,00	0,00	0,00	0,00	0,00	0,00
112	212	Прочие неоплаченные выплаты персоналу в денежной форме	4 000 000,00	4 000 000,00	0,00	0,00	0,00	0,00	0,00	0,00
112	214	Прочие неоплаченные выплаты персоналу в натуральной форме	413 000,00	413 000,00	408 000,00	5 000,00	5 000,00	0,00	0,00	0,00
		ВСЕГО	4 449 500,00	4 449 500,00	4 444 500,00	0,00	5 000,00	0,00	0,00	0,00

2.1. Расчет стучных при служебных командировках работников бюджетных и автономных учреждений

2.1.1. Расчет стучных при служебных командировках работников учреждений на 2024 год (на текущий финансовый год)

Код видов расходов	Аналитический код	Наименование показателя	Код строки	Средний размер выплаты на 1 сотрудника	Численность получателей выплаты, чел	Среднее количество выплат в год, сл	Сумма (гр.3 x гр.4 x гр.5)
112	212	Выплата стучных при служебных командировках работникам учреждений, всего	0100	233,33	22	16	36 500,00
112	212	из них: руководители	0200	300	2	5	3 000,00
112	212	прочий персонал	0300	300	15	7	31 500,00
112	212	прочий персонал	0400	100	5	4	2 000,00

2.2. Расчет иных выплат персоналу, за исключением фонда оплаты труда, работающему в бюджетных учреждениях, расположенных в районах Крайнего Севера и приравненных к ним местностях*

2.2.1. Расчет иных выплат персоналу, за исключением фонда оплаты труда, работающему в бюджетных учреждениях, расположенных в районах Крайнего Севера и приравненных к ним местностях, на 2024 год (на текущий финансовый год)

Код видов расходов	Аналитический код	Наименование выплаты	Код строки	Размер стоимости проезда и провоза багажа к месту назначения и обратно		Численность получателей выплаты, чел	Количество выплат в год, сл (гр.7 = гр.5)	Сумма (гр.3 x гр.5 + гр.4 x гр.6)	Справочно: количество человек, проездные билеты которых приобретаются по восту	на них бесплатно
				на 1 сотрудника	на 1 члена семьи					
112	214	Компенсация расходов на оплату стоимости проезда и провоза багажа к месту использования отпуска и обратно, для лиц, работающих в районах Крайнего Севера и приравненных к ним местностях, и членов их семей	0100	25 000,00	25 000,00	83	83	4 000 000,00	39	0

2.3. Расчет компенсации работникам расходов по проезду к месту командировки и обратно

2.3.1. Расчет компенсации работникам расходов по проезду к месту командировки и обратно на 2024 год (на текущий финансовый год)

Код видов расходов	Аналитический код	Наименование показателя	Код строки	Средний размер выплаты на 1 сотрудника	Численность получателей выплаты, чел	Среднее количество выплат в год, сл	Сумма (гр.3 x гр.4 x гр.5)
112	226	Компенсация работникам расходов по проезду к месту командировки и обратно, всего	0100	3 134,72	10	20	107 600,00
112	226	из них: руководители	0200	5 680,00	2	2	22 720,00
112	226	прочий персонал	0300	589,44	8	18	84 880,00

2.4. Расчет компенсации работникам расходов по найму жилого помещения в период командирования

2.4.1. Расчет компенсации работникам расходов по найму жилого помещения в период командирования на 2024 год (на текущий финансовый год)

Код видов расходов	Аналитический код	Наименование показателя	Код строки	Средний размер выплаты на 1 сотрудника	Численность получателей выплаты, чел	Количество дней	Среднее количество выплат в год, ед	Сумма
								(гр.3 x гр.4 x гр.5 x гр.6)
112	226	Компенсация работникам расходов по найму жилого помещения в период командирования, всего	0100	4 250,00	6	5	6,00	213 000,00
112	226	из них: руководители	0200	5 000,00	2	2	2,00	45 000,00
112	226	прочий персонал	0300	3 500,00	4	3	4,00	168 000,00

2.5. Расчет иных выплат персоналу, за исключением фонда оплаты труда

Код видов расходов	Аналитический код	Наименование выплаты	КОСТУ*	Код строки	на 2024 год (на текущий финансовый год)			сумма
					средний размер выплаты на 1 человека	численность получателей выплаты, чел	среднее количество выплат в год, ед	
112	226	Медицинский осмотр вновь принятых сотрудников	226	0001	5775	16	16	92 400,00
		Итого		9000				92 400,00

Главный бухгалтер _____ (подпись)
 _____ (фамилия, инициалы)
 Канева М.А.
 (фамилия, инициалы)

Исполнитель _____ (подпись)
 _____ (фамилия, инициалы)
 Пасарь О.Ф.
 (фамилия, инициалы)

заместитель главного бухгалтера _____ (подпись)
 _____ (фамилия, инициалы)

_____ (3466)12-186 (телефон)

3. Детализированный расчет расходов на закупку товаров, работ, услуг по кодам классификации операций

Код вида расходов	Аналитический код	Наименование товара, работ, услуг	Наименование		Код по КОСГУ	Код строки	Количество на 2025 год (на текущий финансовый год)	Цена за единицу на 2025 год (на текущий финансовый год)	Сумма работ (услуг) на 2025 год (на текущий финансовый год)
			2	3					
247	223	Электроэнергия	кВт ч.	223	0307	213 808,00	7,70	1 800 783,60	
247	223	Тепловая энергия:	кВт ч.		0308	x	x	2 914 016,40	
247	223	Тепловая энергия	Гкал	223	0309	1 457,82	1 828,52	2 665 633,03	
247	223	Тепловая энергия для нагрева воды	Гкал		0310	100,50	1 828,52	183 766,26	
247	223	Холодная вода для горячего водоснабжения	м3		0310	1 410,73	45,79	64 597,12	
Итого по КОСГУ 223 по лицензионному счету 290.31.745.0						x	x	4 714 800,00	
247	223	Электроэнергия	кВт ч.	223	0311	17 543	6,84	120 000,00	
Итого по КОСГУ 223 по лицензионному счету 290.33.745.0						x	x	120 000,00	
Итого по коду КОСГУ 223					9003	x	x	4 834 800,00	
Всего						x	x	4 834 800,00	

Главный бухгалтер
Исполнитель

Камелия М.А.
Гаврица О.Ф.

(3466)12-186
(телефон)

**Обеспечение (расчет) плановых показателей на закупку товаров, работ, услуг
на 2025 год**

Учреждение
Бюджетное учреждение ХМАО-Югры "Нижнеуральский инновационный центр для инвалидов"

01 (на 01.01.2025)

(основной документ - код 01: плановые в закупку - код 02)

Д/Б

Единица измерения

1. Расчет платежей на закупку товаров, работ, услуг

Наименование показателя	Код			Сумма на 2025 год (на текущий финансовый год)
	1	2	3	
Кредиторская задолженность на начало года	0100	0100	0,00	
Дебиторская задолженность на начало года	0200	0200	0,00	
Расходы на закупку товаров, работ, услуг	0300	0400	30 073 400,00	
Кредиторская задолженность на конец года	0400	0400	0,00	
Дебиторская задолженность на конец года	0500	0500	0,00	
Итого планируемых платежей в связи с закупками товаров, работ, услуг (стр. 0300 + стр. 0100 - стр. 0200 - стр. 0400 + стр. 0500)	9000		30 073 400,00	

2. Расчет расходов на закупку товаров, работ, услуг по КОСГУ

Наименование объекта закупки	Код вида расходов					Объем финансового обеспечения на 2025 год (на текущий финансовый год)
	1	2	3	4	5	
Услуги связи	244	221	0101			300 000,00
Транспортные услуги	244	222	0102			600 000,00
Коммунальные услуги	244	223	0103			1 600 000,00
Арочная плата за пользование имуществом	244	224	0104			90 000,00
Услуги по содержанию имущества	244	225	0105			9 100 000,00
Оплата прочих работ, услуг	244	226	0106			9 923 900,00
Оплата услуг по страхованию	244	227	0107			18 000,00
Увеличение стоимости основных средств	244	310	0108			866 500,00
Увеличение стоимости материальных запасов	244	340	0109			7 375 000,00
Всего						30 073 400,00

Код по КОСГУ	Сумма вето на 2025 год (на текущий финансовый год)	в том числе:							
		за счет субсидии, предоставляемой на финансовое обеспечение выполнения гос/муниципального задания на 2025 год (на текущий финансовый год)	в соответствии с Федеральным законом № 44-ФЗ	за счет субсидий, предоставляемых в соответствии с абзацем первым пункта 1 статьи 78.1 БК РФ на 2025 год (на текущий финансовый год)	в соответствии с Федеральным законом № 44-ФЗ	в соответствии с Федеральным законом № 223-ФЗ	за счет услуг (исполнения работ) на платной основе и от приписки/договора аренды имущества 2025 год (на текущий финансовый год)	в соответствии с Федеральным законом № 44-ФЗ	в соответствии с Федеральным законом № 223-ФЗ
1	2	3	4	5	6	7	8		
221	300 000,00	300 000,00	0,00	0,00	0,00	0,00	0,00		
222	600 000,00	600 000,00	0,00	0,00	0,00	0,00	0,00		
223	1 600 000,00	1 600 000,00	0,00	0,00	0,00	0,00	0,00		
224	90 000,00	0,00	0,00	0,00	0,00	0,00	0,00		90 000,00
225	9 100 000,00	6 500 000,00	0,00	2 500 000,00	0,00	0,00	0,00		100 000,00
226	9 923 900,00	9 312 900,00	0,00	1 000,00	0,00	0,00	0,00		610 000,00
227	18 000,00	18 000,00	0,00	0,00	0,00	0,00	0,00		0,00
310	866 500,00	0,00	0,00	366 500,00	0,00	0,00	0,00		500 000,00
340	7 375 000,00	7 375 000,00	0,00	0,00	0,00	0,00	0,00		375 000,00
Всего	30 073 400,00	26 580 900,00	0,00	2 867 500,00	0,00	0,00	0,00		1 625 000,00

3. Детализированный расчет расходов на закупку товаров, работ, услуг по кодам классификации операций

Код вида расходов	Анализ месяцев	Наименование товаров, работ, услуг	2	3	4	Количество		Цена за единицу		Стоимость работ (услуг)
						на 2025 год (на текущий финансовый год)	на 2025 год (на текущий финансовый год)	на 2025 год (на текущий финансовый год)	на 2025 год (на текущий финансовый год)	
			1							11
		Адвокатская плата услуг электроснабжения за номер, поворенная оплата междугородных и местных телефонных соединений (Интеграционная 244, Северная 82) 12 месяцев	мес.	221	0101	12		17 083,23		205 000,00
244	221	Присылка почтовой корреспонденции	усл.	221	0102	800		25,00		80 000,00
244	221	Услуги интернет-провайдера (Интеграционная 244, Северная 82) 12 месяцев	мес.	221	0103	12		17 916,67		215 000,00
244	221	Оплатаевой связи по тарифам 12 месяцев	мес.	221	0104	0		0,00		0,00
Итого по КОСГУ 221 по лимитному счету 290.31.745.0										500 000,00
Итого по КОСГУ 221					9001					500 000,00
244	222	Транспортные услуги (фургоныг водители с автомобилем)	час	222	0201	741		809,72		600 000,00
Итого по КОСГУ 222 по лимитному счету 290.31.745.0										600 000,00
Итого по КОСГУ 222					9002					600 000,00
244	223	Валочные работы	х		0301	х		х		1 315 445,66
244	223	Холодная вода для поливочных работ	м3		0302	0,00		0,00		0,00
244	223	Водоотведение	м3		0303	9 778,00		50,60		494 766,80
244	223	Водоотведение (поворотные сточные воды)	м3	223	0304	7 498,00		50,60		379 398,80
244	223	Водоотведение (поворотные сточные воды)	м3		0305	12,00		15 000,00		180 000,00
244	223	Холодное водоснабжение	м3		0306	6 361,21		45,79		291 279,86
244	223	Услуги по наладке твердых коммунальных отходов	м3		0307	316,24		804,94		254 854,54
Итого по КОСГУ 223 по лимитному счету 290.31.745.0										1 600 000,00
Итого по КОСГУ 223					9003					1 600 000,00
244	224	Аренда гаража на 1 единицу автомобилей	мес.	224	0401	6		15 000,00		90 000,00
Итого по КОСГУ 224 по лимитному счету 290.33.745.0										90 000,00
Итого по КОСГУ 224					9004					90 000,00
244	225	Сбор и транспортировка медицинских отходов	усл.		0501	4		3 500,00		14 000,00
244	225	Оказание услуг по техническому обслуживанию и текущему ремонту сети тепловых пунктов и канализации	мес.		0502	12		20 000,00		240 000,00
244	225	Дезинсекция, дератизация	усл.		0503	4		22 500,00		90 000,00
244	225	Санитарно-гигиеническая экспертиза объекта	усл.		0504	1		350 000,00		350 000,00
244	225	Техническое обслуживание и ремонт транспортных средств	усл.		0505	5		20 000,00		100 000,00
244	225	Оказание услуг по техническому обслуживанию и текущему ремонту компьютерной техники, заправка картриджей	усл.		0506	1		200 000,00		200 000,00
244	225	Оказание услуг по техническому обслуживанию и текущему ремонту мед. техники	мес.		0507	12		20 000,00		240 000,00
244	225	Оказание услуг по техническому обслуживанию и текущему ремонту бытовой техники	мес.		0508	12		10 000,00		120 000,00
244	225	Оказание услуг по техническому обслуживанию и текущему ремонту электр. сетей и электрооборудования	мес.		0509	12		20 000,00		240 000,00
244	225	Оказание услуг по техническому обслуживанию и текущему ремонту вентиляционной системы	мес.		0510	12		20 000,00		240 000,00
244	225	Оказание услуг по техническому обслуживанию и текущему ремонту тепловой энергии, и газа для систем отопления	мес.		0511	12		20 000,00		240 000,00

244	225	Оказание услуг по техническому обслуживанию и текущему ремонту оборудования фиделита и оборудования системы	мес.	225	0512	12	20 000,00	240 000,00
244	225	Оказание услуг по техническому обслуживанию и текущему ремонту установок системы видеонаблюдения и мипи АТС	мес.	0513	12	25 000,00	300 000,00	
244	225	Оказание услуг по техническому обслуживанию и текущему ремонту пожарной сигнализации	мес.	0514	12	23 334,00	280 000,00	
244	225	Защита от проникновения злоумышленников физическими средствами	мес.	0515	1	30 000,00	30 000,00	
244	225	Ежегодное освидетельствование лифтов	мес.	0516	1	10 000,00	10 000,00	
244	225	Оказание услуг по техническому обслуживанию и текущему ремонту лифтового оборудования	мес.	0517	12	15 000,00	180 000,00	
244	225	Проверка работоспособности сетей внутреннего противопожарного водопровода	мес.	0518	2	7 000,00	14 000,00	
244	225	Оказание услуг по переноске противопожарного крана	мес.	0519	1	10 000,00	10 000,00	
244	225	Оказание услуг по техническому ремонту автодвигателя	мес.	0520	1	5 000,00	5 000,00	
244	225	Очистка терморини от сажи	мес.	0521	1	300 000,00	300 000,00	
244	225	Выполнение работ по текущему ремонту	мес.	0522	1	557 000,00	557 000,00	
244	225	Выполнение работ по текущему ремонту вентиляции (энергооборужение)	мес.	0523	1	2 500 000,00	2 500 000,00	
Итого по КОСГУ 225 по лицензируемому счету 290.31.745.0						x	x	6 500 000,00
244	225	Выполнение работ (согласно приложению)	мес.	0524	1	2 500 000,00	2 500 000,00	
Итого по КОСГУ 225 по лицензируемому счету 290.32.745.0						x	x	2 500 000,00
244	225	Техническое обслуживание и ремонт контрольно-кассовой техники	мес.	0526	12	1 400,00	16 800,00	
244	225	Оказание услуг по замене технического средства контроля (блока), его калибровке и опломбированию	мес.	0527	1	10 000,00	10 000,00	
244	225	Замена физического накопителя в контрольно-кассовой технике	мес.	0528	1	10 000,00	10 000,00	
244	225	Мойка автомобилей	мес.	0529	70	600,00	42 000,00	
244	225	Ремонт кабинетов	мес.	0530	1	21 200,00	21 200,00	
Итого по КОСГУ 225 по лицензируемому счету 290.33.745.0						x	x	100 000,00
Итого по КОСГУ 225						x	x	9 100 000,00
244	226	Охрана зданий	мес.	0601	12	562 808,36	6 753 700,30	
244	226	Настройка и сопровождение программных продуктов "1С"	мес.	0602	12	18 000,00	216 000,00	
244	226	Оказание информационных услуг	мес.	0603	12	8 000,00	96 000,00	
244	226	Оказание услуг по определению антивирусов	мес.	0604	1	30 000,00	30 000,00	
244	226	Оказание платных медицинских услуг	мес.	0605	1	55 000,00	55 000,00	
244	226	Оказание услуг по проведению работниками учреждения обслуживания	мес.	0606	1	12 000,00	12 000,00	
244	226	Поставка дисков информационно-технологического сопровождения	мес.	0607	1	19 512,00	19 512,00	
244	226	Медицинский осмотр, проведение медицинских анализов сотрудников	мес.	0608	1	1 382 400,00	1 382 400,00	
244	226	Санитарно-гигиеническое обучение сотрудников	мес.	0609	95	485,26	46 099,70	
244	226	Обслуживание партерной конюшни	мес.	0610	9	60 000,00	540 000,00	
244	226	Мониторинг автопарка	мес.	0611	4	1 250,00	5 000,00	
244	226	Оказание информационно-консультационных услуг в области пожарной безопасности	мес.	0612	12	13 099,00	157 188,00	
Итого по КОСГУ 226 по лицензируемому счету 290.31.745.0						x	x	9 212 900,00
244	226	Участие детей в окружных фестивалях	мес.	0613	1	1 000,00	1 000,00	
Итого по КОСГУ 226 по лицензируемому счету 290.32.745.0						x	x	1 000,00

244	226	Курсы повышения квалификации	усл.		0614	20		21 320,00		426 400,00
244	226	Оказание услуг по установке и настройке программных средств	усл.		0615	1		13 100,00		13 100,00
244	226	Оказание услуг по установке и настройке программных средств	усл.		0616	1		3 000,00		3 000,00
244	226	Оказание услуг по передаче лицензий на использование контрольно-кассовой техники	усл.		0617	5		3 000,00		15 000,00
244	226	Оказание услуг Удостоверяющего центра по выделу Сертификата на право использования программного обеспечения	усл.	226	0618	1		4 500,00		4 500,00
244	226	Выполнение программно-технического и информационного сопровождения сайта учреждения на платформе	усл.		0619	1		22 000,00		22 000,00
244	226	Проведение расчетов между ПАО Сбербанк и предприятием по операциям с использованием банковских карт (эквайринг)	усл.		0620	12		6 000,00		72 000,00
244	226	Оказание услуг по оценке рыночной стоимости объектов недвижимости	усл.		0621	3		18 000,00		54 000,00
Итого по КОСГУ 226 по лицензируемому счету 290.33.745.0					9006		x	x		610 000,00
Итого по КОСГУ 226					9006		x	x		9 923 900,00
244	227	Обязательное страхование гражданской ответственности владельцев транспортных средств	усл.	227	0701	2		9 000,00		18 000,00
Итого по КОСГУ 227 по лицензируемому счету 290.31.745.0					0907		x	x		18 000,00
Итого по КОСГУ 227					0907		x	x		18 000,00
Итого по КОСГУ 310 по лицензируемому счету 290.33.745.0					0806		1	366 500,00		366 500,00
244	310	Рекламационное обслуживание (согласно приложению)	птр.	310	0801	5		30 000,00		150 000,00
244	310	Штат	птр.		0802	12		1 500,00		18 000,00
244	310	Службы офисной	птр.	310	0803	5		15 000,00		75 000,00
244	310	Кредитное офисное	птр.		0804	1		60 000,00		60 000,00
244	310	Линия электрическая	птр.		0805	1		197 000,00		197 000,00
244	310	Рекламационное обслуживание	птр.		0805	1		197 000,00		197 000,00
Итого по КОСГУ 310 по лицензируемому счету 290.33.745.0					0908		x	x		500 000,00
Итого по КОСГУ 310					0908		x	x		866 500,00
244	341	Доставочные препараты и материалы, применяемые в медицинских целях (согласно приложению)	усл. ед.	341	0901	1		150 000,00		150 000,00
244	342	Продукты питания (согласно приложению)	усл. ед.	342	0902	1		4 500 000,00		4 500 000,00
244	343	Товарно-сырьевые материалы (согласно приложению)	усл. ед.	343	0903	1		300 000,00		300 000,00
244	345	Материалы (согласно приложению)	усл. ед.	345	0904	1		100 000,00		100 000,00
244	346	Прочие материальные запасы (согласно приложению)	усл. ед.	346	0905	1		2 000 000,00		2 000 000,00
Итого по КОСГУ 340 по лицензируемому счету 290.31.745.0					0901		x	x		7 050 000,00
244	341	Доставочные препараты и материалы, применяемые в медицинских целях	усл. ед.	341	0901	1		20 000,00		20 000,00
244	342	Продукты питания	усл. ед.	342	0902	1		0,00		0,00
244	344	Сырьевые материалы	усл. ед.	344	0903	1		100 000,00		100 000,00
244	345	Материалы	усл. ед.	345	0904	1		10 000,00		10 000,00
244	346	Прочие материальные запасы	усл. ед.	346	0905	1		195 000,00		195 000,00
Итого по КОСГУ 340 по лицензируемому счету 290.33.745.0					0909		x	x		325 000,00
Итого по КОСГУ 340					0909		x	x		7 375 000,00
Итого					0909		x	x		30 073 400,00

Главный бухгалтер

Исполнитель

(подпись)
Заместитель Главного бухгалтера
(подпись)

Кеменица М.А.
(подпись)
Ткачев О.Ф.
(подпись, инициалы)

(3465)312-186
(телефон)

Справочно: детализированный расчет расходов на оплату лекарственных препаратов и материалов, применяемых в медицинских целях подгруппы 341

3.1. Расчет стоимости лекарственных препаратов и материалов, применяемых в медицинских целях

Код видов расходов	Аналити ческий код	№ п/п	Наименование расходов	Средняя стоимость за единицу на 2025г, руб.	Количество на 2025год	Всего на 2025г, руб. (рп. 5 x рп. 6)
1	2	3	4	5	6	7
244	341	1	Пентаггин	117,00	20	2 340,00
244	341	2	Спиртовой раствор йода	17,00	50	850,00
244	341	3	Вригнаттовая зелень	9,50	25	237,50
244	341	4	Раствор перекись водорода	10,50	20	210,00
244	341	5	аскорбиновая кислота	2,50	400	1 000,00
244	341	6	Бинт стерильный 5*10см	15,00	20	300,00
244	341	7	Бинт стерильный 1*10см	17,00	24	408,00
244	341	8	Бинт трупчатый	8,50	72	612,00
244	341	9	Вата	93,50	20	1 870,00
244	341	10	Жгут для в/в инъекции	76,50	20	1 530,00
244	341	11	Корвалол	17,50	5	87,50
244	341	12	Нитроглицерин	50,00	5	250,00
244	341	13	Нифедипин сублингвальный	45,00	10	450,00
244	341	14	Лакет гипотерматический	15,00	5	75,00
244	341	15	Лантанол	22,50	20	450,00
244	341	16	Парацетамол	71,00	20	1 420,00
244	341	17	Парацетамол	7,50	20	150,00
244	341	18	Раствор аммиака	17,50	8	140,00
244	341	19	Раствор аналгина	105,00	5	525,00
244	341	20	Раствор баралгина	168,00	5	840,00
244	341	21	Раствор дексаметазона	235,00	5	1 175,00
244	341	22	Раствор глюкозы	45,00	5	225,00
244	341	23	Раствор глюкозы	30,50	5	152,50
244	341	24	Раствор пинаверина гидрохлорида	39,00	5	195,00
244	341	25	Раствор реополгломина	108,50	5	542,50
244	341	26	Раствор Сульфата натрия	68,00	10	680,00
244	341	27	Салфетки спиртовые для инъекции	5,00	19563	97 815,00
244	341	28	Салфетки гемостатические	75,00	2	150,00
244	341	29	Салфетки стерильные	3,00	500	1 500,00
244	341	30	Спрей Сальбутамол	147,00	6	882,00
244	341	31	Экстракт валерианы р-р	17,50	2	35,00
244	341	32	Актранин	450,00	2	900,00
244	341	33	Амгечка автомобильная	231,00	2	462,00
244	341	34	Бинт стерильный	31,00	48	1 488,00
244	341	35	Раствор Дротаверин	77,00	4	308,00
244	341	36	Раствор Дротаверин	49,50	4	198,00
244	341	37	Игла	2,00	400	800,00
244	341	38	Клеенка полкл. Мед.	111,00	100	11 100,00
244	341	39	леколпастырь	49,50	50	2 475,00
244	341	40	Лейкопластырь Бакт.	2,50	490	1 225,00
244	341	41	Раствор Метглия сульфат	27,00	10	270,00
244	341	42	Маска на резинке	550,00	10	5 500,00
244	341	43	Раствор Натрия гипохлоридат	44,50	10	445,00
244	341	44	Натрия хлорид раствор	90,00	10	900,00
244	341	45	Натрия хлорид раствор	33,50	10	335,00
244	341	46	Лакет оклаж. Алголю	17,50	20	350,00
244	341	47	Ловязка Алголю	225,00	14	3 150,00
244	341	48	Презинтол	52,50	10	525,00
244	341	49	Принсылка летская	27,00	20	540,00
244	341	50	Ленталин	117,00	6	702,00
244	341	51	Система	28,50	10	285,00
244	341	52	скорая помощь крем-бальзам	153,50	4	614,00
244	341	53	Уголь активированный	4,20	10	42,00
244	341	54	Раствор Фуросемида	28,20	10	282,00
Итого						150 000,00

Поступления от оказания услуг (выполнения работ) на платной основе и от приносящей доход деятельности

Код видов расходов	Аналити ческий код	№ п/п	Наименование расходов	Средняя стоимость за единицу на 2022г, руб.	Количество на 2022год	Всего на 2022г, руб. (рп. 5 x рп. 6)
1	2	3	4	5	6	7
244	341	55	Система инфузорная стерильная для инъекции	100,00	200	20 000,00
Итого						20 000,00

Приказ Минздрава СССР от 30 августа 1991 г. N 245 "О нормативах потребления этилового спирта для учреждений здравоохранения, образования и социального обеспечения"

Приказ Минздрава здравоохранения РФ от 20 июня 2013 г. N 388н "Об утверждении Порядка оказания скорой, в том числе скорой специализированной, медицинской помощи" (с изменениями и дополнениями)

Главный бухгалтер

(подпись)

Зам. главного бухгалтера

М.А. Камнева
(расшифровка подписи)

О.Ф. Паскаря
(расшифровка подписи)

3.2. Расчет стоимости продуктов питания

Код видов расходов	Аналитический код	№ п/п	Наименование расходов	Средняя стоимость за единицу, руб.	Количество	Всего, руб. (гр. 5 x гр. 6)
		1		2	3	4
		2			5	6
		3			7	
244	342	1	Мясо говядины	600,00	2 100	1 260 000,00
244	342	2	Печень	180,00	160	28 800,00
244	342	3	Мясо птицы	300,00	800	240 000,00
244	342	4	Рыба минтай	270,00	200	54 000,00
244	342	5	Рыба горбуша	400,00	200	80 000,00
244	342	6	Рыба треска	300,00	130	39 000,00
244	342	7	Рыба хек	300,00	150	45 000,00
244	342	8	Сельдь	290,00	50	14 500,00
244	342	9	Консервы рыбные	230,00	60	13 800,00
244	342	10	Масло	120,00	430	51 600,00
244	342	11	Молоко	100,00	6 200	620 000,00
244	342	12	Сметана	250,00	310	77 500,00
244	342	13	Творог	300,00	630	189 000,00
244	342	14	Кефир	100,00	220	22 000,00
244	342	15	Йогурт	100,00	305	30 500,00
244	342	16	Ржанка	100,00	305	30 500,00
244	342	17	Алипифинин	100,00	305	30 500,00
244	342	18	Снежок	100,00	205	20 500,00
244	342	19	Масло	450,00	550	247 500,00
244	342	20	Сыр	600,00	105	63 000,00
244	342	21	Хлеб пшеничный	45,00	700	31 500,00
244	342	22	Хлеб ларникский	40,00	900	36 000,00
244	342	23	Батон	70,00	900	63 000,00
244	342	24	Мюк	30,00	410	12 300,00
244	342	25	Крупа Манная	50,00	120	6 000,00
244	342	26	Крупа Рис	80,00	205	16 400,00
244	342	27	Крупа Печеная	95,00	205	19 475,00
244	342	28	Крупа Перловая	40,00	40	1 600,00
244	342	29	Крупа Пшено	50,00	85	4 250,00
244	342	30	Крупа Тархунес хлопья	50,00	40	2 000,00
244	342	31	Крупа Тархунес хлопья	50,00	40	2 000,00
244	342	32	Крупа Кукурузная	55,00	80	4 400,00
244	342	33	Крупа Пшеничная	40,00	60	2 400,00
244	342	34	Крупа Ячневая	40,00	60	2 400,00
244	342	35	Макаронн	100,00	205	20 500,00
244	342	36	Сахар	69,60	705	49 068,00
244	342	37	Печенье	85,00	200	17 000,00
244	342	38	Вафли	100,00	200	20 000,00
244	342	39	Какао	220,00	23	5 060,00
244	342	40	Соль	12,00	150	1 800,00
244	342	41	Чай	350,00	32	11 200,00
244	342	42	Кофейный напиток	300,00	30	9 000,00
244	342	43	Дрожжи	540,00	5	2 700,00
244	342	44	Томаты консервированные	70,00	210	14 700,00
244	342	45	Икра кабачковая	60,00	200	12 000,00
244	342	46	Зеленый горошек	80,00	140	11 200,00
244	342	47	Томатная паста	110,00	140	15 400,00
244	342	48	Огурцы консервированные	70,00	210	14 700,00
244	342	49	Сок	35,00	2 000	70 000,00
244	342	50	Йогурт	200,00	80	16 000,00
244	342	51	Курата	200,00	80	16 000,00
244	342	52	Пилонвик	150,00	100	15 000,00
244	342	53	Компотная смесь	150,00	140	21 000,00
244	342	54	Вода минеральная	30,00	3 000	90 000,00
244	342	55	Яйцо	6,50	1 200	7 800,00
244	342	56	Картофель	25,00	8 300	207 500,00
244	342	57	Чеснок	262,00	6	1 572,00
244	342	58	Лук	25,00	1 000	25 000,00
244	342	59	Капуста	25,00	1 700	42 500,00
244	342	60	Свекла	25,00	620	15 500,00
244	342	61	Морковь	25,00	800	20 000,00
244	342	62	Огурцы	130,00	200	26 000,00

244	342	63	Тюматы	160,00	200	32 000,00
244	342	64	Земель	287,38	12	3 475,00
244	342	65	Перец болгарский	130,00	40	5 200,00
244	342	66	Яблоки	120,00	405	48 600,00
244	342	67	Груши	140,00	405	56 700,00
244	342	68	Апельсины	120,00	410	49 200,00
244	342	69	Мандарины	140,00	410	57 400,00
244	342	70	Лимоны	160,00	55	8 800,00
244	342	71	Бананы	120,00	205	24 600,00
244	342	72	Клубника	130,00	120	15 600,00
244	342	73	Клубника цветная	150,00	140	21 000,00
244	342	74	Овощи замороженные	120,00	140	16 800,00
244	342	75	Итого, фрукты обработанные	200,00	105	21 000,00
Итого						4 500 000,00

Справочно: сведения о нормативных правовых (правовых) актах, устанавливающих размер платы (тарифа) и (или) порялок ее (его) расчета

вид	1	наименование	3
1		№ 306-п от 22.08.2014 (в ред. от 09.06.2017 N 231-п)	О нормативных актах, устанавливающих размер платы (тарифа) и (или) порялок ее (его) расчета
2		М.А. Качаева	ПОЛУЧАТЕЛЕЙ СОЦИАЛЬНЫХ УСЛУГ В СТАЦИОНАРНОЙ И ПОЛУСТАЦИОНАРНОЙ ФОРМАХ В ОРГАНИЗАЦИЯХ СОЦИАЛЬНОГО ОБСЛУЖИВАНИЯ ХАНТЫ-МАНСЙСКОГО АВТОНОМНОГО ОКРУГА - ЮГРЫ


Главный бухгалтер
 (подпись)
 (подпись)
 М.А. Качаева
 (расшифровка подписи)
 О.Ф. Паскис
 (расшифровка подписи)

3.3. Расчет стоимости горюче-смазочных материалов

№ п/п	Марка, модель автомобиля	Период	Норма топлива на 100км пробега	Норматив пробега для расчетов	Среднечасовая скорость пробега	Кол-во рабочих дней	Кол-во литров бензина	Цена	Сумма	Всего	
										летняя норма*	зимняя норма*
3	Шевроле Нива 212300-55		11	100	85	116	1 084,60	49,00	53 145,40	летняя норма*	12,9
										зимняя норма*	100
2	Автомобиль для перевозок инвентарей		16,71	100	85	131	1 860,66	54,00	100 475,56	летняя норма*	14,3
										зимняя норма*	100
										Итого	300 000,00
										х	70 240,13

*Летняя норма с 01.05 по 30.04
*Зимняя норма с 15.10 по 30.04

Зам. главного бухгалтера

(подпись)


О.Ф. Пискарь
(расшифровка подписи)

М.А. Каменья
(расшифровка подписи)

Главный бухгалтер
зам. главного бухгалтера

(подпись)


М.А. Канева
(расшифровка подписи)

О.Ф. Пасарь
(расшифровка подписи)

Справочно: сведения о нормативных правовых (правовых) актах, устанавливающих размер платы (тарифа) и (или) порядок ее (его) расчета		вид	номер	3
		1	2	наименование
Юрга	Приказ Минтруда России	№ 997н от 09.12.2014	09.12.2014	Об утверждении Типовых норм бесплатной выдачи специальной одежды, специальной обуви и других средств индивидуальной защиты работникам сквозных профессий и должностей всех видов экономической деятельности, занятых на работах с вредными и (или) опасными условиями труда, а также на работах, выполняемых в особых температурных условиях или связанных с загрязнением ("Санитарка, Социальная работница")
Юрга	Приказ Министерства здравоохранения и социального развития РФ	№ 112н от 17.12.2010 (ред. от 23.11.2017)	23.11.2017	"Об утверждении типовых норм бесплатной выдачи работникам скважинных и (или) обваривающих средств и стандарта безопасности труда "Обеспечение работников скважинными и (или) обваривающими средствами" (Санитарка, Социальная работница по лещовой физкультуре)
Юрга	Приказ Министерства Хаанты-Мансийского автономного округа - Юрга	№ 314-п от 29.08.2014 (в ред. от 04.09.2015 N 314-п)	29.08.2014	О нормативах обеспечения мяском инвентарем полупечатной социальной услуги предоставления социального обслуживания населения в стационарной и полустационарной формах
Юрга	Постановление Правительства Хаанты-Мансийского автономного округа - Юрга	№ 356-п от 26.09.2014	26.09.2014	Об организации социального обслуживания граждан пожилого возраста и инвалидов в Хаанты-Мансийском автономном округе - Юрге (Социальный работник, Медицинская сестра)

Код видов расходов	Аналитический код	№ п/п	Наименование расходов	Средняя стоимость за единицу, руб.	Количество	Всего, руб. (р. 6 х р. 7)	Итого	
							1	2
244	345	3	Листьяное белье	500,00	X	10 000,00	X	10 000,00
244	345	4	Колпак повара	240,00	X	10 000,00	X	24 000,00
244	345	5	Брюки для повара, женские	3 600,00	X	10 000,00	X	36 000,00
244	345	6	Китиль поварской женский	1 300,00	X	20 000,00	X	26 000,00
244	345	7	Фартук-накидка	360,00	X	7 500,00	X	27 000,00
244	345	8	Итого					100 000,00

Получения от оказания услуг (выполнения работ) на платной основе и от приносящей доход деятельности

Код видов расходов	Аналитический код	№ п/п	Наименование расходов	Средняя стоимость за единицу, руб.	Количество	Всего, руб. (р. 6 х р. 7)	Итого	
							1	2
244	345	1	Фартук-накидка	1 300,00	X	20 000,00	X	26 000,00
244	345	2	Китиль поварской женский	3 600,00	X	10 000,00	X	36 000,00
244	345	3	Брюки для повара, женские	2 400,00	X	10 000,00	X	24 000,00
244	345	4	Колпак повара	240,00	X	14 000,00	X	34 000,00
244	345	5	Итого					100 000,00

3.4. Расчет стоимости мяского инвентаря

Справочно: детализированный расчет расходов на оплату мяского инвентаря по статьям 345

3.5. Расчет стоимости прочих оборотных запасов (материалов)

Код видов расходов	Аналитический код	№ п/п	Наименование расходов	Средняя стоимость за единицу, руб.		Всего, руб. (гр. 5х гр. 6)
				5	6	
244	346	1	Бумага	245,40	900	220 860,00
244	346	2	Карандаш	15,00	200	3 000,00
244	346	3	Корректирующая жидкость	45,00	100	4 500,00
244	346	4	Маркер	28,00	400	11 200,00
244	346	5	Набор самоклеящихся	50,00	400	20 000,00
244	346	6	Набор 4 маркерной выделителей	250,00	60	15 000,00
244	346	7	Набор самоклеящихся этикеток-закладок	50,00	120	6 000,00
244	346	8	Набор: 4 текстовых	107,00	50	5 350,00
244	346	9	Латка	3,00	2000	6 000,00
244	346	10	Латка коневрт	15,00	400	6 000,00
244	346	11	Латка на завязках	9,00	400	3 600,00
244	346	12	Латка	50,00	400	20 000,00
244	346	13	Латка-вкладыш	10,00	400	4 000,00
244	346	14	Латка-пенсепорт	130,00	80	10 400,00
244	346	15	Латка-скорошиватель	15,00	240	3 600,00
244	346	16	Латка-скорошиватель	10,00	170	1 700,00
244	346	17	Ручка шариковая	25,00	600	15 000,00
244	346	18	Скобы	8,00	200	1 600,00
244	346	19	Трелья 60л.	50,00	400	20 000,00
244	346	20	Трелья 80л	45,00	400	18 000,00
244	346	21	Трелья 80л	50,00	300	15 000,00
244	346	22	Трелья А5 80л	20,00	200	4 000,00
244	346	23	Трелья А5 48л	20,00	200	4 000,00
244	346	24	Трелья 18л. Клетка	10,00	200	2 000,00
244	346	25	Мыло хозяйственное	25,00	400	10 000,00
244	346	26	Мыло жидкое	420,00	150	64 500,00
244	346	27	Лемонсок	90,00	200	18 000,00
244	346	28	Стриальный порошок	1 070,00	100	1 070 000,00
244	346	29	Отбеливатель	30,00	250	7 500,00
244	346	30	Санокс	110,00	300	33 000,00
244	346	31	Контактный антисептик	340,00	350	119 000,00
244	346	32	пакет для мусора 30л	4,00	12000	48 000,00
244	346	33	пакет для мусора 60л	4,00	4000	16 000,00
244	346	34	пакет для мусора 500*600желтые кл.Б	6,00	6000	36 000,00
244	346	35	Перчатки резиновые	80,00	1000	80 000,00
244	346	36	Лавганная бумага	110,00	200	22 000,00
244	346	37	Ском-2М	926,00	10	9 260,00
244	346	38	Сапфетки	14,00	200	2 800,00
244	346	39	Сода	38,00	300	11 400,00
244	346	40	Очиститель для стекол	280,00	100	28 000,00
244	346	41	Ковш	175,00	30	5 250,00
244	346	42	Сито	450,00	10	4 500,00
244	346	43	Вода питьевая	150,00	246	36 900,00
244	346	44	Емкость для хранения и обеззараживания	90,82	10	908,20
244	346	45	кастрюля	1 700,00	20	34 000,00
244	346	46	кастрюля	1 700,00	20	34 000,00
244	346	47	Емкость ЕДПО-1-01	500,00	20	10 000,00
244	346	48	Емкость ЕДПО-3-01	600,00	10	6 000,00
244	346	49	леска	600,00	30	18 000,00
244	346	50	ведро	449,52	33	14 834,16
244	346	51	лазерный оптический сканер	82,34	422	34 747,54
244	346	52	Универсальное моющее средство с антибактериальным эффектом	86,10	120	10 332,00
244	346	53	Чистящий порошок сона-эффект	143,50	60	8 610,00
244	346	54	Талетная бумага	574,00	20	11 480,00
244	346	55	Жидкое мыло	143,50	135	19 372,50
244	346	56	Стриальный порошок	57,40	94	5 395,60
244	346	57	Бутылочная вода	140,00	280	39 200,00
244	346	58	Листовая картриджная для принтера	2 332,00	100	2 332 000,00
244	346	59	Текстильное полотно	1 500,00	200	3 000 000,00
244	346	60	Материалы для организации кружковой и клубной деятельности	150000	1	150 000,00
Итого				Х	Х	2 000 000,00

Поступления от оказания услуг (выполнения работ) на платной основе и от приносящей доход деятельности

Код видов расходов	Аналитический код	№ п/п	Наименование расходов	Средняя стоимость за единицу, руб.		Всего, руб. (гр. 5х гр. 6)
				5	6	
244	346	1	Материалы для организации кружковой и клубной деятельности	170000	1	170 000,00
244	346	2	Картриджи для принтера	1000	25	25 000,00
Итого				Х	Х	195 000,00

Г. Иванов

(подпись)

Зам. главного бухгалтера

М.А. Канева
(расшифровка подписи)

О.Ф. Лисенко
(расшифровка подписи)

Государственная программа Ханты-Мансийского автономного округа «Социальное и демографическое развитие» на 2023 год и на плановый период 2024 и 2025 годов

Код расходов	Аналитический код	№	Итого		
			1	2	3
244	226	1	Участие детей с ограниченными возможностями здоровья в окружных и российских фестивалях, конкурсах с участием здоровых сверстников	1	1 000,00
1	2	3	4	5	Сумма на 2025 год (на текущий финансовый год)
			Наименование затрат		1 000,00

Код расходов	Аналитический код	№	Итого		
			1	2	3
244	225	1	Укрепление санитарно-эпидемиологической безопасности	1	2 500 000,00
1	2	3	4	5	Сумма на 2025 год (на текущий финансовый год)
			Наименование затрат		2 500 000,00

Код расходов	Аналитический код	№	Итого		
			1	2	3
244	310	1	Развитие системы элекронного межведомственного взаимодействия, оснащение организаций реабилитационным оборудованием, в том числе для ориентации сопровождаемого проживания инвалидов и осаншение тренировочных квартир, обучение специалистов, предоставляющих услуги по реабилитации и (или) абилитации инвалидов	1	366 500,00
1	2	3	4	5	Сумма на 2025 год (на текущий финансовый год)
			Наименование затрат		366 500,00

Код расходов	Аналитический код	№	4	5	6	7	8	9	Итого		
									1	2	3
244	225	5	Выполнение работ по текущему ремонту помещений	1	2 500 000,00	1	2 500 000,00	2 500 000,00	244	225	5
244	226	10	Участие детей с ограниченными возможностями здоровья в окружных и российских фестивалях, конкурсах с участием здоровых сверстников	1	1 000,00	1	1 000,00	1 000,00	244	226	10
244	310	11	Приобретение реабилитационного оборудования	1	366 500,00	1	366 500,00	366 500,00	244	310	11
1	2	3	4	5	6	7	8	9	Итого	10	11
			Наименование затрат		ед. изм.	Количество на 2025 год (на текущий финансовый год)	Цена за единицу на 2025 год (на текущий финансовый год)		Сумма на 2025 год (на текущий финансовый год)		

Главный бухгалтер
 М.А. Канева (подпись)
 О.Ф. Пискарев (подпись)

(подпись)
 (подпись)